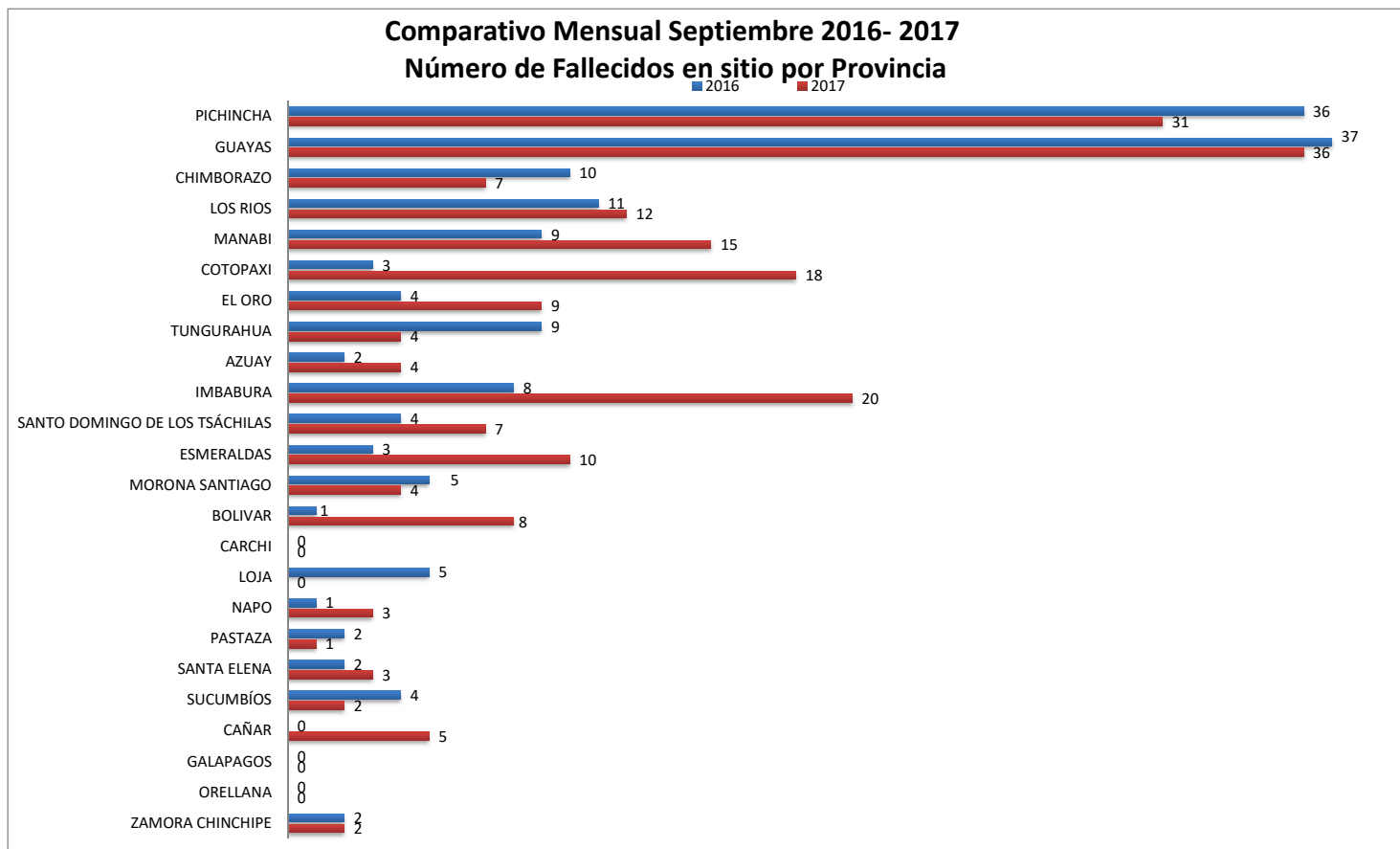


FALLECIDOS POR PROVINCIA A NIVEL NACIONAL - SEPTIEMBRE 2017

PROVINCIAS	ENE	FEB	MAR	ABR	MAY	JUN	JUL	AGO	SEP	TOTAL A SEPTIEMBRE 2017	%
AZUAY	5	10	4	9	9	8	9	4	4	62	3.87
BOLIVAR	2	1	4	1	-	3	2	-	8	21	1.31
CAÑAR	-	2	4	3	6	1	-	4	5	25	1.56
CARCHI	2	1	2	-	-	1	1	4	0	11	0.69
CHIMBORAZO	4	6	3	4	6	7	22	6	7	65	4.06
COTOPAXI	5	10	10	7	18	8	12	7	18	95	5.93
EL ORO	10	8	4	8	7	7	11	5	9	69	4.31
ESMERALDAS	7	12	9	3	2	3	3	7	10	56	3.50
GALAPAGOS	-	-	-	-	-	-	-	-	0	-	-
GUAYAS	39	42	30	48	30	34	44	35	36	338	21.11
IMBABURA	5	2	4	3	5	5	7	5	20	56	3.50
LOJA	1	4	4	2	1	4	1	3	0	20	1.25
LOS RIOS	11	12	13	20	15	12	22	11	12	128	8.00
MANABI	18	9	8	9	7	7	20	11	15	104	6.50
MORONA SANTIAGO	-	5	1	4	2	5	3	3	4	27	1.69
NAPO	1	-	1	3	5	2	1	2	3	18	1.12
ORELLANA	-	-	2	-	-	-	-	-	0	2	0.12
PASTAZA	-	-	2	1	-	2	1	-	1	7	0.44
PICHINCHA	30	30	35	26	26	30	52	42	31	302	18.86
SANTA ELENA	2	3	1	6	3	8	1	2	3	29	1.81
SANTO DOMINGO DE LOS TSÁCHILAS	12	5	6	4	5	8	4	3	7	54	3.37
SUCUMBÍOS	7	8	-	4	2	3	1	-	2	27	1.69
TUNGURAHUA	7	9	10	7	8	11	10	6	4	72	4.50
ZAMORA CHINCHIPE	1	1	2	1	2	2	-	2	2	13	0.81
TOTAL	169	180	159	173	159	171	227	162	201	1,601	100
%	10.56	11.24	9.93	10.81	9.93	10.68	14.18	10.12	12.55	100.00	

Fuente: DNCTSV, CTE, EMOV - Cuenca, Gobierno Autónomo Descentralizado Municipal de Loja, Agencia Metropolitana de Tránsito - Quito, Gobierno Autónomo Descentralizado de Manta, Municipio de Ambato, Autoridad de Tránsito Municipal de Guayaquil y Movidelnor.

Elaboración: ANT, DEP; Quito, 11/10/2017



Fuente: DNCTSV, CTE, EMOV - Cuenca, Gobierno Autónomo Descentralizado Municipal de Loja, Agencia Metropolitana de Tránsito - Quito, Gobierno Autónomo Descentralizado de Manta, Municipio de Ambato, Autoridad de Tránsito Municipal de Guayaquil y Movidelnor.

Elaboración: ANT, DEP; Quito, 11/10/2017

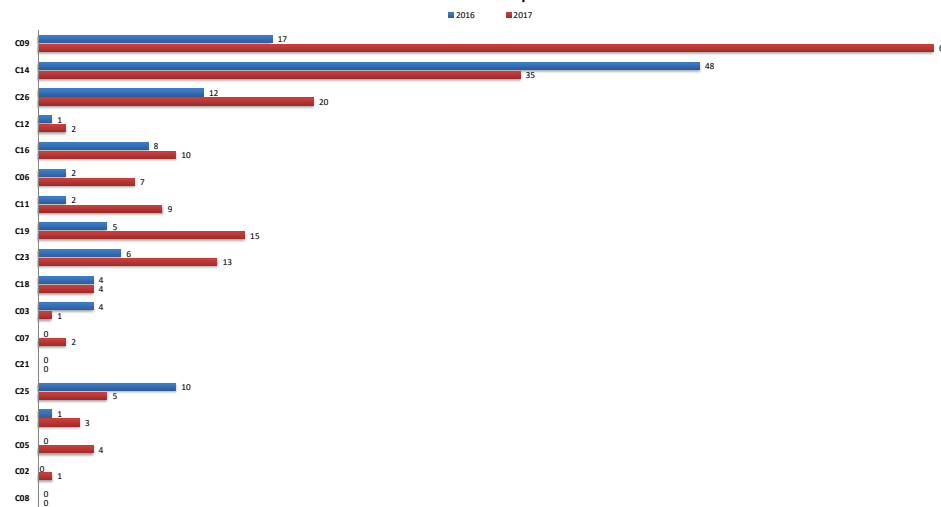
FALLECIDOS EN SITIO POR CAUSAS PROBABLES A NIVEL NACIONAL- SEPTIEMBRE 2017

CÓDIGO	CAUSAS PROBABLES	ENE	FEB	MAR	ABR	MAY	JUN	JUL	AGO	SEP	TOTAL A SEPTIEMBRE - 2017	%
C14	CONducIR DESATENTO A LAS CONdICIONES DE TRÁNSITO (CELULAR, PANTALLAS DE VIDEO, COMIDA, MAQUILLAJE O CUALQUIER OTRO ELEMENTO DISTRACTOR).	42	48	28	45	21	32	24	30	35	305	19.05
C09	CONducIR VEHÍCULO SUPERANDO LOS LÍMITES MÁXIMOS DE VELOCIDAD.	22	16	29	15	21	46	44	33	65	291	18.18
C19	REALIZAR CAMBIO BRUSCO O INDEBIDO DE CARRIL.	35	18	12	12	15	12	43	8	15	170	10.62
C11	NO MANTENER LA DISTANCIA PRUDENCIAL, CON RESPECTO AL VEHÍCULO QUE LE ANTECEDE.	14	10	9	32	3	18	32	9	9	136	8.49
C26	NO CEDER EL DERECHO DE VÍA O PREFERENCIA DE PASO AL PEATÓN.	10	16	15	7	25	18	16	27	20	154	9.62
C16	NO TRANSITAR POR LAS ACERAS O ZONAS DE SEGURIDAD DESTINADAS PARA EL EFECTO.	12	20	10	18	19	8	11	12	10	120	7.50
C12	NO GUARDAR LA DISTANCIA LATERAL MÍNIMA DE SEGURIDAD ENTRE VEHÍCULOS.	1	1	1	10	11	5	21	12	2	64	4.00
C06	CONDUCE BAJO LA INFLUENCIA DE ALCOHOL, SUSTANCIAS ESTUPEFACIENTES O PSICOTRÓPICAS Y/O MEDICAMENTOS.	1	4	7	9	10	4	10	11	7	63	3.94
C23	NO RESPETAR LAS SEÑALES REGLAMENTARIAS DE TRÁNSITO. (PARE, CEDA EL PASO, LUZ ROJA DEL SEMÁFORO, ETC).	8	6	6	2	9	5	8	4	13	61	3.81
C18	CONducIR EN SENTIDO CONTRARIO A LA VÍA NORMAL DE CIRCULACIÓN.	7	2	5	2	15	6	6	4	4	51	3.19
C25	NO CEDER EL DERECHO DE VÍA O PREFERENCIA DE PASO A VEHÍCULOS.	4	13	6	6	2	4	2	1	5	43	2.69
C05	FALLA MECÁNICA EN LOS SISTEMAS Y/O NEUMÁTICOS (SISTEMA DE FRENOS, DIRECCIÓN, ELECTRÓNICO O MECÁNICO).	0	1	14	3	2	1	2	1	4	28	1.75
C01	CASO FORTUITO O FUERZA MAYOR (EXPLOSIÓN DE NEUMÁTICO NUEVO, DERRUMBE, INUNDACIÓN, CAÍDA DE PUENTE, ÁRBOL, PRESENCIA INTEMPESTIVA E IMPREVISTA DE SEMOVIENTES EN LA VÍA, ETC.).	6	7	3	3	2	0	0	1	3	25	1.56
C10	CONDICIONES AMBIENTALES Y/O ATMOSFÉRICAS (NIEBLA, NEBLINA, GRANIZO, LLUVIA).	1	4	6	1	0	0	3	0	1	16	1.00
C22	ADELANTAR O REBASAR A OTRO VEHÍCULO EN MOVIMIENTO EN ZONAS O SITIOS PELIGROSOS TALES COMO: CURVAS, PUENTES, TÚNELES, PENDIENTES, ETC.	1	4	3	1	0	5	1	0	0	15	0.94
C27	PEATÓN QUE CRUZA LA CALZADA SIN RESPETAR LA SEÑALIZACIÓN EXISTENTE (SEMÁFOROS O SEÑALES MANUALES).	2	1	0	0	1	1	2	0	2	9	0.56
C02	PRESENCIA DE AGENTES EXTERNOS EN LA VÍA (AGUA, ACEITE, PIEDRA, LASTRE, ESCOMBROS, MADEROS, ETC.).	1	2	0	2	1	0	1	1	1	9	0.56
C03	CONducIR EN ESTADO DE SOMNOLENCIA O MALAS CONdICIONES FÍSICAS (SUEÑO, CANSANCIO Y FATIGA).	0	0	2	1	1	2	1	2	1	10	0.62
C07	PEATÓN TRANSITA BAJO INFLUENCIA DE ALCOHOL, SUSTANCIAS ESTUPEFACIENTES O PSICOTRÓPICAS Y/O MEDICAMENTOS.	1	0	1	2	0	2	0	3	2	11	0.69
C21	MALAS CONdICIONES DE LA VÍA Y/O CONFIGURACIÓN. (ILUMINACIÓN Y DISEÑO).	0	4	0	0	0	0	0	2	0	6	0.37
C08	NO CUMPLIR CON LAS NORMAS DE SEGURIDAD NECESARIAS AL TRANSPORTAR CARGAS (PESO Y VOLÚMEN).	0	0	0	0	0	0	0	1	0	1	0.06
C15	DEJAR O RECOGER PASAJEROS EN LUGARES NO PERMITIDOS.	0	1	2	0	0	1	0	0	2	6	0.37
C17	BAJARSE O SUBIRSE DE VEHÍCULOS EN MOVIMIENTO SIN TOMAR LAS PRECAUCIONES DEBIDAS.	1	1	0	0	1	0	0	0	0	3	0.19
C04	DAÑOS MECÁNICOS PREVISIBLES	0	1	0	1	0	1	0	0	0	3	0.19
C20	EL CONDUCTOR QUE DETENGA O ESTACIONE VEHÍCULOS EN SITIOS O ZONAS QUE ENTRANEN PELIGRO, TALES COMO ZONA DE SEGURIDAD, CURVAS, PUENTES, TÚNELES, PENDIENTES, ETC.	0	0	0	1	0	0	0	0	0	1	0.06
TOTAL		169	180	159	173	159	171	227	162	201	1,601	100.00

Fuente: DNCTSV, CTE, EMOV - Cuenca, Gobierno Autónomo Descentralizado Municipal de Loja, Agencia Metropolitana de Tránsito - Quito, Gobierno Autónomo Descentralizado de Manta, Municipio de Ambato, Autoridad de Tránsito Municipal de Guayaquil y Movidelnor.

Elaboración: ANT, DEP, Quito, 11/10/2017

Comparativo Mensual Septiembre 2016 - 2017
Número de Fallecidos en Sitio por Causas Probables



Fuente: DNCTSV, CTE, EMOV - Cuenca, Gobierno Autónomo Descentralizado Municipal de Loja, Agencia Metropolitana de Tránsito - Quito, Gobierno Autónomo Descentralizado de Manta, Municipio de Ambato, Autoridad de Tránsito Municipal de Guayaquil y Movidelnor.

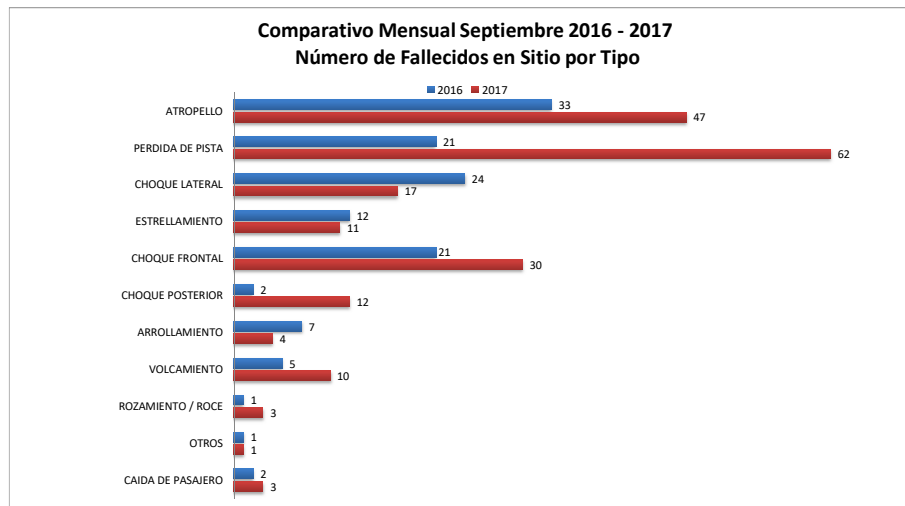
Elaboración: ANT, DEP, Quito, 11/10/2017

FALLECIDOS EN SITIO POR TIPO A NIVEL NACIONAL - SEPTIEMBRE 2017

TIPO	ENE	FEB	MAR	ABR	MAY	JUN	JUL	AGO	SEP	TOTAL A SEPTIEMBRE - 2017	%
ATROPELLO	37	33	36	44	51	52	47	47	47	394	24.61
CHOQUE FRONTAL	22	33	25	30	30	30	57	14	30	271	16.93
PERDIDA DE PISTA	32	28	34	25	17	40	28	29	62	295	18.43
CHOQUE LATERAL	36	17	18	21	19	15	28	21	17	192	11.99
ESTRELLAMIENTO	13	19	13	25	14	9	5	19	11	128	8.00
CHOQUE POSTERIOR	12	15	12	11	2	7	26	10	12	107	6.68
VOLCAMIENTO	6	7	6	2	12	12	17	5	10	77	4.81
ARROLLAMIENTO	6	21	6	7	8	4	7	9	4	72	4.50
OTROS	1	3	-	4	2	-	8	2	1	21	1.31
ROZAMIENTO / ROCE	2	2	1	3	3	1	2	4	3	21	1.31
CAIDA DE PASAJERO	1	2	4	1	1	1	1	1	3	15	0.94
COLISION	1	-	4	-	0	-	1	1	1	8	0.50
TOTAL	169	180	159	173	159	171	227	162	201	1,601	100
%	10.56	11.24	9.93	10.81	9.93	10.68	14.18	10.12	12.55	100.00	

Fuente: DNCTSV, CTE, EMOV - Cuenca, Gobierno Autónomo Descentralizado Municipal de Loja, Agencia Metropolitana de Tránsito - Quito, Gobierno Autónomo Descentralizado de Manta, Municipio de Ambato, Autoridad de Tránsito Municipal de Guayaquil y Movidelnor.

Elaboración: ANT, DEP, Quito, 11/10/2017

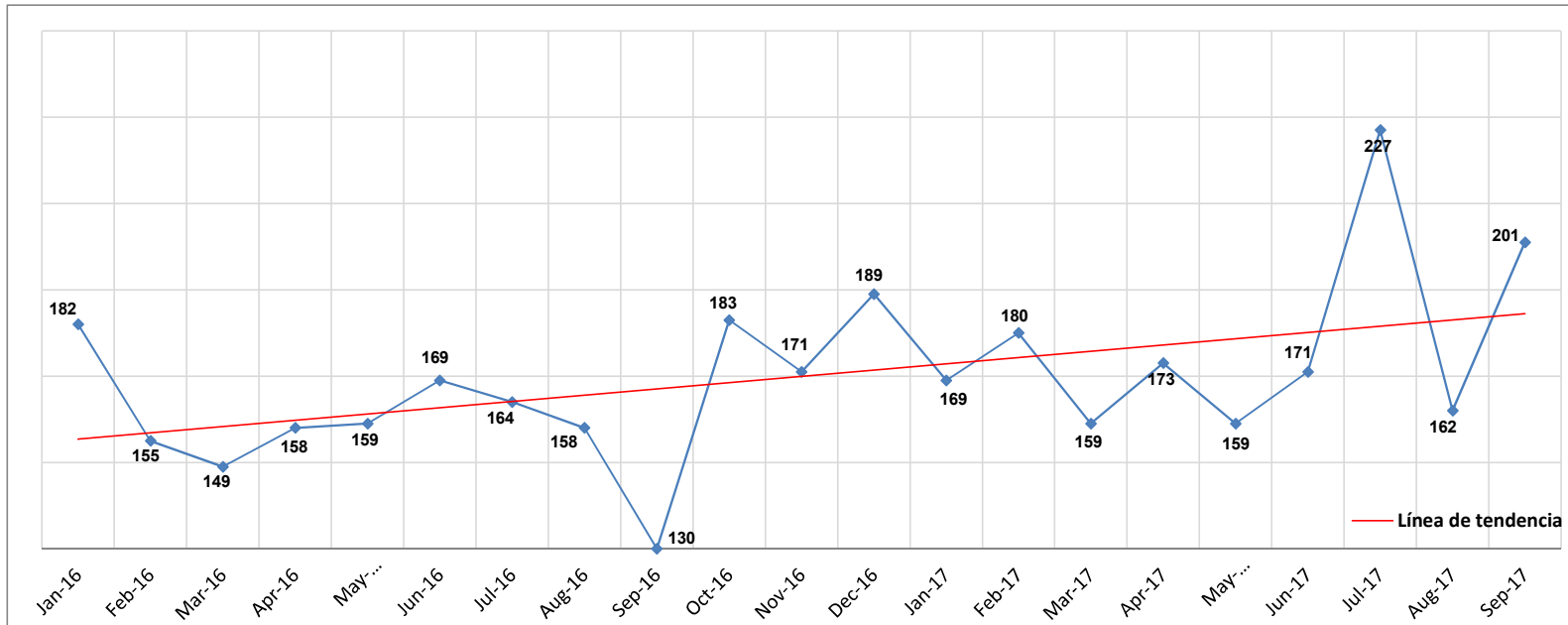


Fuente: DNCTSV, CTE, EMOV - Cuenca, Gobierno Autónomo Descentralizado Municipal de Loja, Agencia Metropolitana de Tránsito - Quito, Gobierno Autónomo Descentralizado de Manta, Municipio de Ambato, Autoridad de Tránsito Municipal de Guayaquil y Movidelnor.

Elaboración: ANT, DEP, Quito, 11/10/2017

DIRECCIÓN DE ESTUDIOS Y PROYECTOS

SERIE CRONOLÓGICA FALLECIDOS EN SINIESTROS DE TRÁNSITO ENERO 2016- SEPTIEMBRE 2017



Fuente: DNCTSV, CTE, EMOV - Cuenca, Gobierno Autónomo Descentralizado Municipal de Loja, Agencia Metropolitana de Tránsito - Quito, Gobierno Autónomo Descentralizado de Manta, Municipio de Ambato, Autoridad de Tránsito Municipal de Guayaquil y Movidelnor.

Elaboración: ANT, DEP; Quito, 11/10/2017

FALLECIDOS EN SITIO SEGÚN DÍA Y HORA DE OCURRENCIA A NIVEL NACIONAL- SEPTIEMBRE 2017

RANGO HORA	LUNES	MARTES	MIÉRCOLES	JUEVES	VIERNES	SÁBADO	DOMINGO	TOTAL
00:00 A 00:59	1	0	2	4	1	0	4	12
01:00 A 01:59	5	0	1	0	0	0	1	7
02:00 A 02:59	0	0	0	0	0	2	3	5
03:00 A 03:59	0	0	0	0	0	0	3	3
04:00 A 04:59	0	0	0	1	1	5	1	8
05:00 A 05:59	0	2	1	0	0	3	2	8
06:00 A 06:59	3	0	0	1	1	1	3	9
07:00 A 07:59	1	3	0	1	3	0	0	8
08:00 A 08:59	2	1	3	0	1	1	0	8
09:00 A 09:59	0	1	0	0	0	3	2	6
10:00 A 10:59	0	0	1	1	0	0	2	4
11:00 A 11:59	0	0	0	0	0	2	3	5
12:00 A 12:59	0	0	0	1	0	0	2	3
13:00 A 13:59	2	0	1	0	2	1	3	9
14:00 A 14:59	0	0	1	0	1	0	1	3
15:00 A 15:59	3	0	0	4	2	0	2	11
16:00 A 16:59	0	0	0	0	0	0	0	0
17:00 A 17:59	0	0	0	0	0	3	1	4
18:00 A 18:59	0	2	0	5	1	4	2	14
19:00 A 19:59	3	1	2	1	4	7	5	23
20:00 A 20:59	1	0	0	1	4	1	12	19
21:00 A 21:59	1	1	0	1	1	3	1	8
22:00 A 22:59	1	0	1	0	6	2	6	16
23:00 A 23:59	1	0	0	0	4	1	2	8
	24	11	13	21	32	39	61	201

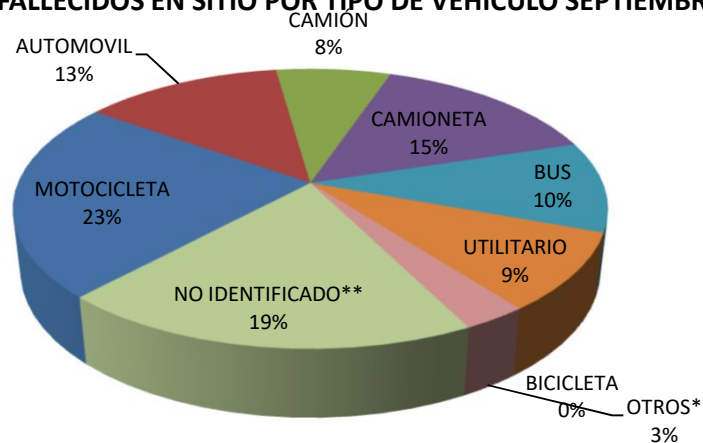
Fuente: DNCTSV, CTE, EMOV - Cuenca, Gobierno Autónomo Descentralizado Municipal de Loja, Agencia Metropolitana de Tránsito - Quito, Gobierno Autónomo Descentralizado de Manta, Municipio de Ambato, Autoridad de Tránsito Municipal de Guayaquil y Movielnor.

Elaboración: ANT, DEP; Quito, 11/10/2017

FALLECIDOS EN SITIO POR TIPO DE VEHÍCULO EN SINIESTROS DE TRÁNSITO- SEPTIEMBRE 2017

TIPO DE VEHÍCULO	FALLECIDOS
MOTOCICLETA	46
AUTOMOVIL	26
CAMIÓN	15
CAMIONETA	30
BUS	21
UTILITARIO	18
BICICLETA	0
OTROS*	6
NO IDENTIFICADO**	39
TOTAL	201

FALLECIDOS EN SITIO POR TIPO DE VEHÍCULO SEPTIEMBRE 2017



* Otros incluye: Trailer, especial (transporte de valores, grua, etc.), volqueta, furgoneta y tanqueros.

** Representa a vehículos que se presume no se pudieron identificar o se dieron a la fuga.

Fuente: DNCTSV, CTE, EMOV - Cuenca, Gobierno Autónomo Descentralizado Municipal de Loja, Agencia Metropolitana de Tránsito - Quito, Gobierno Autónomo Descentralizado de Manta, Municipio de Ambato, Autoridad de Tránsito Municipal de Guayaquil y Movidelnor.

Elaboración: ANT, DEP; Quito, 11/10/2017

FALLECIDOS EN SITIO SEGÚN TIPO DE INVOLUCRADO, EDAD Y GÉNERO A NIVEL NACIONAL- SEPTIEMBRE 2017

Rangos de edad (años)	Involucrado								
	Conductor			Pasajero			Peatón		
	Femenino	Masculino	No Determinado*	Femenino	Masculino	No Determinado*	Femenino	Masculino	No Determinado*
0-4	0	0	0	0	4	0	1	0	0
5-9	0	0	0	1	1	0	0	0	0
10-14	0	0	0	2	1	0	1	0	0
15-19	0	2	0	1	1	0	1	1	0
20-24	0	11	0	4	5	0	0	2	0
25-29	0	11	0	2	8	0	0	2	0
30-34	0	3	0	5	4	0	1	3	0
35-39	0	8	0	1	1	0	0	1	0
40-44	0	8	0	1	1	0	0	0	0
45-49	0	3	0	2	0	0	0	4	0
50-54	0	6	0	4	3	0	0	1	0
55-59	0	0	0	1	0	0	2	0	0
60-64	0	1	0	0	0	0	2	2	0
65-69	0	2	0	1	2	0	1	0	0
70-74	0	1	0	0	0	0	0	1	0
75-79	0	0	0	0	0	0	1	1	0
80-84	0	0	0	0	0	0	1	2	0
85-89	0	0	0	0	0	0	2	1	0
90+	0	0	0	1	0	0	0	0	0
No Determinado*	0	7	15	0	0	14	1	3	14
Total General	0	63	15	26	31	14	14	24	14
		78			71			52	

Rangos de edad (años)	Total Femenino	Total Masculino	Total No Determinado*	Total General
0-4	1	4	0	5
5-9	1	1	0	2
10-14	3	1	0	4
15-19	2	4	0	6
20-24	4	18	0	22
25-29	2	21	0	23
30-34	6	10	0	16
35-39	1	10	0	11
40-44	1	9	0	10
45-49	2	7	0	9
50-54	4	10	0	14
55-59	3	0	0	3
60-64	2	3	0	5
65-69	2	4	0	6
70-74	0	2	0	2
75-79	1	1	0	2
80-84	1	2	0	3
85-89	2	1	0	3
90+	1	0	0	1
No Determinado*	1	10	43	54
Total General	40	118	43	201

* Representa a personas que no se pudieron identificar en el lugar del siniestro.

Fuente: DNCTSV, CTE, EMOV - Cuenca, Gobierno Autónomo Descentralizado Municipal de Loja, Agencia Metropolitana de Tránsito - Quito, Gobierno Autónomo Descentralizado de Manta, Municipio de Ambato, Autoridad de Tránsito Municipal de Guayaquil y Movidelnor.

Elaboración: ANT, DEP; Quito, 11/10/2017

FALLECIDOS EN SINIESTROS DE TRÁNSITO SEGÚN CANTONES- SEPTIEMBRE 2017

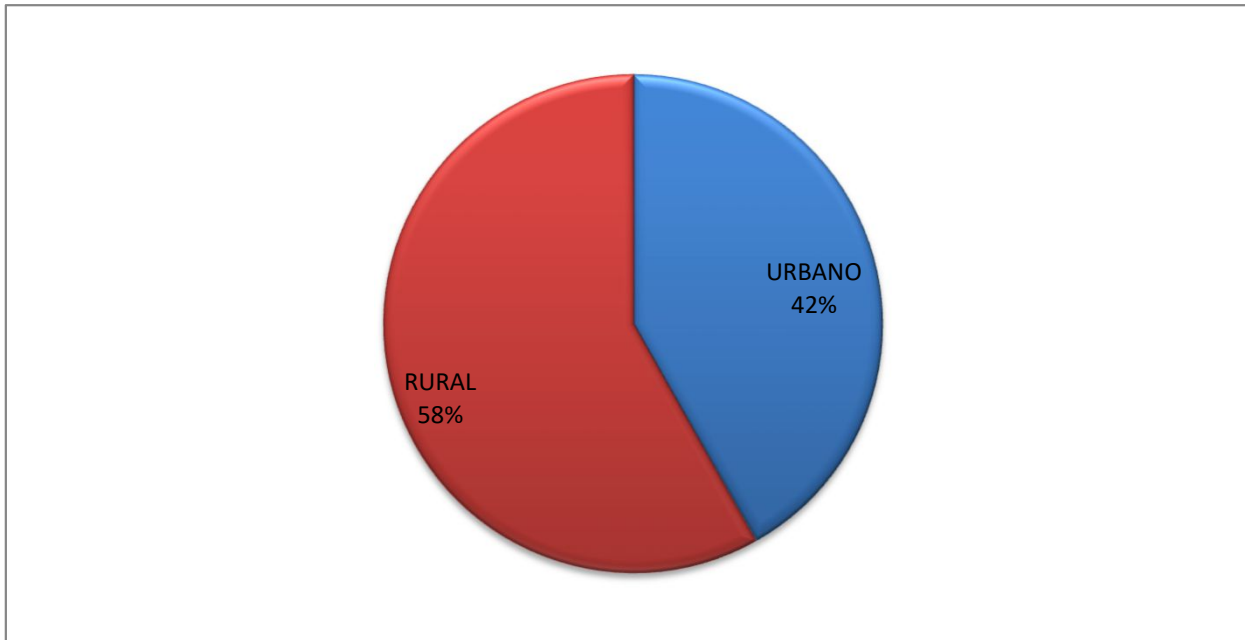
PROVINCIA	CANTÓN	FALLECIDOS
AZUAY	CUENCA	2
	SEVILLA DE ORO	1
	GAUALACEO	1
	TOTAL	4
BOLÍVAR	CHIMBO	1
	GUARANDA	2
	SAN MIGUEL	5
	TOTAL	8
CAÑAR	AZOGUES	1
	BIBLIAN	1
	CANAR	2
	LA TRONCAL	1
	TOTAL	5
CARCHI	MONTUFAR	0
	TOTAL	0
CHIMBORAZO	RIOBAMBA	3
	COLTA	1
	PENIPE	3
	TOTAL	7
COTOPAXI	LA MANA	2
	PUJILI	5
	LATACUNGA	11
	TOTAL	18
EL ORO	ARENILLAS	1
	EL GUABO	1
	HUAQUILLAS	1
	MACHALA	4
	PASAJE	2
	TOTAL	9
ESMERALDAS	ATACAMES	2
	ELOY ALFARO	2
	QUININDE	3
	SAN LORENZO	3
	TOTAL	10
GALÁPAGOS	TOTAL	0
GUAYAS	BALAO	1
	DAULE	3
	DURAN	3
	EL EMPALME	1
	EL TRIUNFO	2
	GUAYAQUIL	12
	JUJAN	1
	SALITRE	1
	MILAGRO	4
	NARANJAL	2
	NARANJITO	1
	SAMBORONDON	4
	NOBOL / PIEDRAHITA	1
	TOTAL	36
IMBABURA	ANTONIO ANTE	3
	IBARRA	3
	OTAVALO	14

	TOTAL	20
LOJA	LOJA	0
	TOTAL	0
LOS RÍOS	BABA	3
	BABAHOYO	4
	MONTALVO	2
	PUEBLO VIEJO	2
	VENTANAS	1
	TOTAL	12
MANABÍ	CHONE	3
	EL CARMEN	1
	JUNIN	1
	MANTA	2
	MONTECRISTI	1
	PICHINCHA	1
	PORTOVIEJO	2
	ROCAFUERTE	1
	SAN VICENTE	1
	SANTA ANA	1
	TOSAGUA	1
	TOTAL	15
MORONA SANTIAGO	GUALAQUIZA	1
	SAN JUAN BOSCO	1
	SUCUA	2
	TOTAL	4
NAPO	ARCHIDONA	1
	CARLOS JULIO AROSEMENA TO	1
	EL CHACO	1
	TOTAL	3
ORELLANA	TOTAL	0
PASTAZA	PASTAZA	1
	TOTAL	1
PICHINCHA	CAYAMBE	2
	MEJIA	4
	PEDRO MONCAYO	1
	QUITO	23
	RUMINAHUI	1
	TOTAL	31
SANTA ELENA	LA LIBERTAD	1
	SALINAS	2
	TOTAL	3
SANTO DOMINGO DE LOS TSÁCHILAS	SANTO DOMINGO DE LOS COLORADOS	7
	TOTAL	7
SUCUMBÍOS	SHUSHUFINDI	1
	SUCUMBÍOS	1
	TOTAL	2
TUNGURAHUA	AMBATO	2
	SAN PEDRO DE PELILEO	1
	SANTIAGO DE PILLARO	1
	TOTAL	4
ZAMORA CHINCHIPE	CHINCHIPE	1
	YANTAZA	1
	TOTAL	2
TOTAL GENERAL		201

Fuente: DNCTSV, CTE, EMOV - Cuenca, Gobierno Autónomo Descentralizado Municipal de Loja, Agencia Metropolitana de Tránsito - Quito, Gobierno Autónomo Descentralizado de Manta, Municipio de Ambato, Autoridad de Tránsito Municipal de Guayaquil y Movidelnor..

Elaboración: ANT, DEP; Quito, 11/10/2017

FALLECIDOS EN SINIESTROS DE TRÁNSITO SEGÚN ZONAS- SEPTIEMBRE 2017



Fuente: DNCTSV, CTE, EMOV - Cuenca, Gobierno Autónomo Descentralizado Municipal de Loja, Agencia Metropolitana de Tránsito - Quito, Gobierno Autónomo Descentralizado de Manta, Municipio de Ambato, Autoridad de Tránsito Municipal de Guayaquil y Movidelnor.

Elaboración: ANT, DEP; Quito, 11/10/2017