


























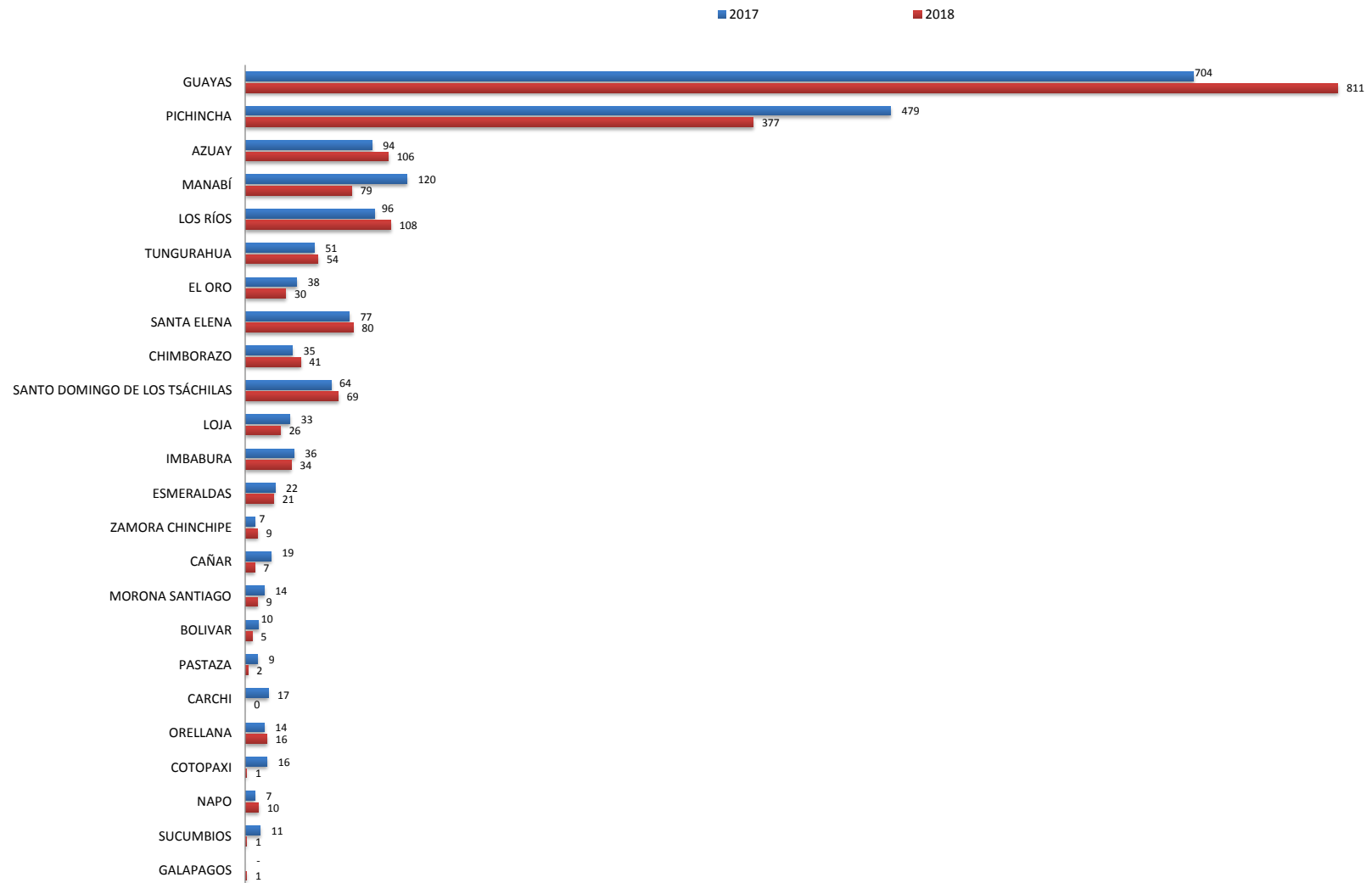
LESIONADOS POR PROVINCIA A NIVEL NACIONAL- DICIEMBRE 2018

| PROVINCIAS | ENE | FEB | MAR | ABR | MAY | JUN | JUL | AGO | SEP | OCT | NOV | DIC | TOTAL A DICIEMBRE - 2018 | REPRESENTACIÓN | % |
|--------------------------------|--------------|--------------|--------------|--------------|--------------|--------------|--------------|--------------|--------------|--------------|--------------|--------------|-----------------------------|---|------------|
| AZUAY | 122 | 107 | 135 | 103 | 85 | 118 | 99 | 123 | 139 | 116 | 104 | 106 | 1.357 |  | 6,83 |
| BOLIVAR | 27 | 25 | 30 | 10 | 16 | 7 | 7 | 1 | 9 | 34 | 5 | 5 | 176 |  | 0,89 |
| CAÑAR | 24 | 7 | 12 | 12 | 13 | 20 | 1 | 5 | 12 | 4 | 2 | 7 | 119 |  | 0,60 |
| CARCHI | 4 | 3 | 3 | 2 | 11 | 5 | - | 2 | 7 | 5 | 2 | - | 44 |  | 0,22 |
| COTOPAXI | 8 | 8 | 3 | 2 | 5 | 2 | 2 | - | 5 | 7 | 2 | 1 | 45 |  | 0,23 |
| CHIMBORAZO | 21 | 46 | 33 | 43 | 19 | 9 | 22 | 13 | 48 | 21 | 21 | 41 | 337 |  | 1,70 |
| EL ORO | 37 | 31 | 21 | 41 | 32 | 21 | 34 | 29 | 53 | 17 | 25 | 30 | 371 |  | 1,87 |
| ESMERALDAS | 7 | 20 | 8 | 10 | 10 | 10 | 3 | 10 | 13 | 6 | 7 | 21 | 125 |  | 0,63 |
| GUAYAS | 616 | 549 | 595 | 598 | 650 | 562 | 667 | 677 | 668 | 758 | 668 | 811 | 7.819 |  | 39,37 |
| IMBABURA | 16 | 38 | 15 | 33 | 29 | 22 | 10 | 17 | 21 | 29 | 31 | 34 | 295 |  | 1,49 |
| LOJA | 13 | 21 | 24 | 26 | 13 | 20 | 46 | 39 | 35 | 20 | 38 | 26 | 321 |  | 1,62 |
| LOS RÍOS | 47 | 45 | 72 | 93 | 66 | 79 | 63 | 78 | 71 | 92 | 113 | 108 | 927 |  | 4,67 |
| MANABÍ | 86 | 70 | 88 | 76 | 77 | 52 | 104 | 70 | 100 | 85 | 48 | 79 | 935 |  | 4,71 |
| MORONA SANTIAGO | 23 | 13 | 14 | 6 | 35 | 16 | 18 | 22 | 10 | 11 | 4 | 9 | 181 |  | 0,91 |
| NAPO | 6 | 6 | 8 | 10 | 5 | 3 | 2 | 9 | 3 | 8 | 5 | 10 | 75 |  | 0,38 |
| PASTAZA | 8 | 11 | 2 | 4 | - | 4 | 2 | 2 | 8 | 17 | 2 | 2 | 62 |  | 0,31 |
| PICHINCHA | 372 | 318 | 417 | 428 | 364 | 412 | 370 | 434 | 384 | 319 | 326 | 377 | 4.521 |  | 22,77 |
| TUNGURAHUA | 53 | 60 | 52 | 66 | 72 | 60 | 49 | 55 | 53 | 64 | 51 | 54 | 689 |  | 3,47 |
| ZAMORA CHINCHIPE | 6 | 13 | 2 | 10 | 5 | 12 | 4 | 7 | 12 | 9 | 7 | 9 | 96 |  | 0,48 |
| GALAPAGOS | - | - | - | 1 | - | 3 | - | 1 | - | 1 | - | 1 | 7 |  | 0,04 |
| SUCUMBIOS | 5 | 11 | 1 | 3 | 9 | 8 | 3 | 4 | - | 6 | 1 | 1 | 52 |  | 0,26 |
| ORELLANA | 10 | 10 | 6 | 3 | - | 6 | 7 | 29 | 5 | 26 | 8 | 16 | 126 |  | 0,63 |
| SANTO DOMINGO DE LOS TSÁCHILAS | 42 | 29 | 28 | 49 | 28 | 48 | 42 | 46 | 41 | 58 | 54 | 69 | 534 |  | 2,69 |
| SANTA ELENA | 46 | 66 | 56 | 53 | 67 | 52 | 41 | 46 | 51 | 51 | 35 | 80 | 644 |  | 3,24 |
| TOTAL | 1.599 | 1.507 | 1.625 | 1.682 | 1.611 | 1.551 | 1.596 | 1.719 | 1.748 | 1.764 | 1.559 | 1.897 | 19.858 |  | 100 |
| % | 8,05 | 7,59 | 8,18 | 8,47 | 8,11 | 7,81 | 8,04 | 8,66 | 8,80 | 8,88 | 7,85 | 9,55 | 100,00 | | |


























Fuente: DNCTSV, CTE, EMOV - Cuenca, Gobierno Autónomo Descentralizado Municipal de Loja, Agencia Metropolitana de Tránsito - Quito, Gobierno Autónomo Descentralizado de Manta, Municipio de Ambato, Autoridad de Tránsito Municipal de Guayaquil y MovideInor, Municipio de Santo Domingo.

Elaboración: ANT, DEP; Quito, 15/01/2019

Comparativo Mensual Diciembre 2017-2018
Número de Lesionados por Provincia



LESIONADOS POR CAUSAS PROBABLES A NIVEL NACIONAL- DICIEMBRE 2018

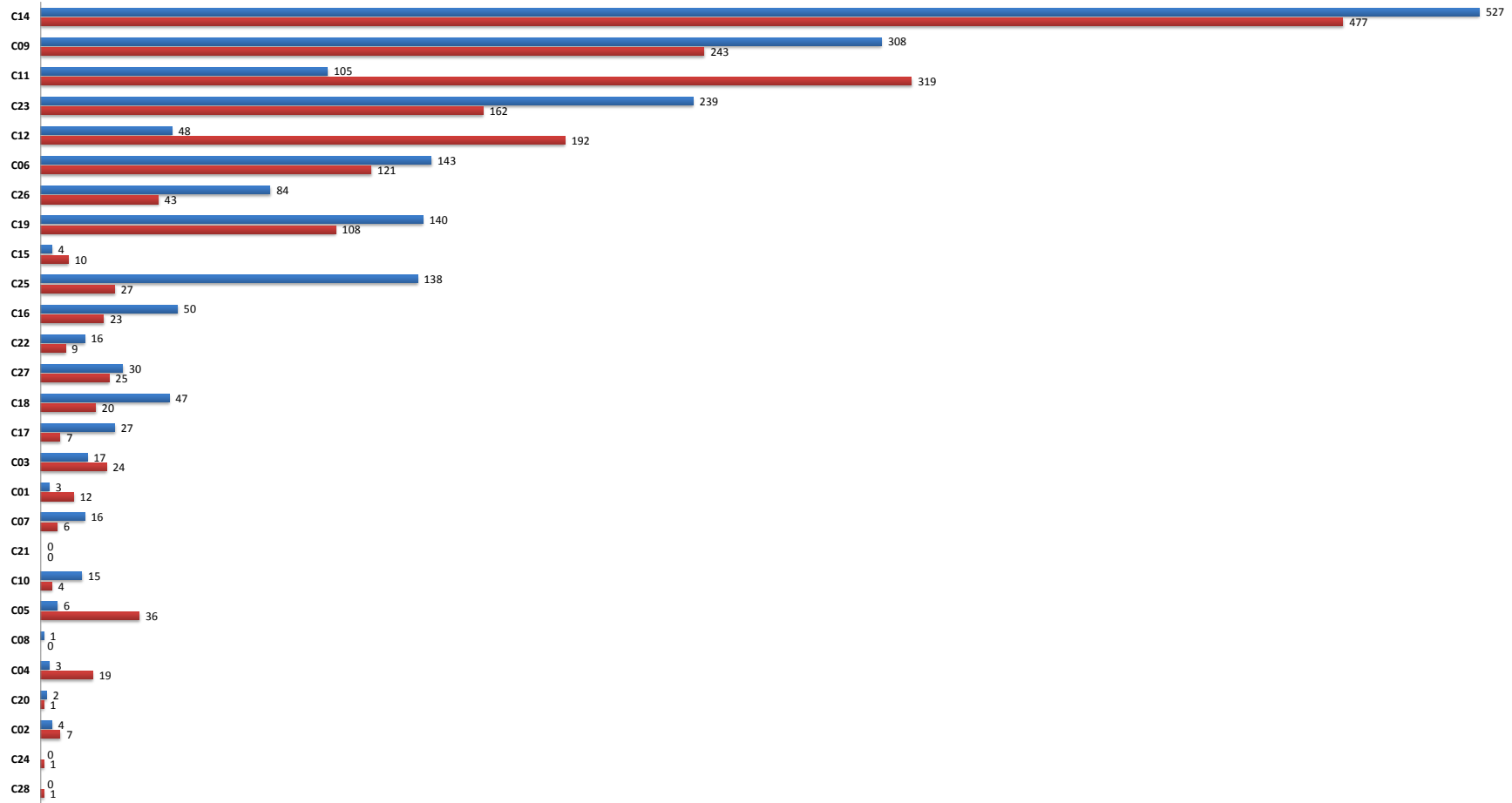
| CODIGO | CAUSAS PROBABLES | ENE | FEB | MAR | ABR | MAY | JUN | JUL | AGO | SEP | OCT | NOV | DIC | TOTAL A DICIEMBRE - 2018 | REPRESENTACIÓN | % |
|--------------|--|--------------|--------------|--------------|--------------|--------------|--------------|--------------|--------------|--------------|--------------|--------------|--------------|--------------------------|---|------------|
| C01 | CASO FORTUITO O FUERZA MAYOR (EXPLOSIÓN DE NEUMÁTICO NUEVO, DERRUMBE, INUNDACIÓN, CAÍDA DE PUENTE, ÁRBOL, PRESENCIA INTEMPESTIVA E IMPREVISTA DE SEMOVIENTES EN LA VÍA, ETC.). | 13 | 10 | 22 | 33 | 26 | 10 | 7 | 5 | 7 | 9 | 7 | 12 | 161 |  | 0,81 |
| C02 | PRESENCIA DE AGENTES EXTERNOS EN LA VÍA (AGUA, ACEITE, PIEDRA, LASTRE, ESCOMBROS, MADEROS, ETC.). | 2 | 7 | 7 | 14 | 2 | 4 | 12 | 10 | 0 | 14 | 10 | 7 | 89 |  | 0,45 |
| C03 | CONDUCCION EN ESTADO DE SOMNOLENCIA O MALAS CONDICIONES FÍSICAS (SUEÑO, CANSANCIO Y FATIGA). | 9 | 11 | 19 | 8 | 8 | 12 | 13 | 19 | 10 | 18 | 20 | 24 | 171 |  | 0,86 |
| C04 | DAÑOS MECÁNICOS PREVISIBLES. | 2 | 3 | 4 | 4 | 2 | 3 | 0 | 10 | 1 | 3 | 2 | 19 | 53 |  | 0,27 |
| C05 | FALLA MECÁNICA EN LOS SISTEMAS Y/O NEUMÁTICOS (SISTEMA DE FRENOS, DIRECCIÓN, ELECTRÓNICO O MECÁNICO). | 12 | 9 | 10 | 5 | 22 | 12 | 11 | 6 | 2 | 10 | 22 | 36 | 157 |  | 0,79 |
| C06 | CONDUCE BAJO LA INFLUENCIA DE ALCOHOL, SUSTANCIAS ESTUPEFACIENTES O PSICOTRÓPICAS Y/O MEDICAMENTOS. | 73 | 65 | 91 | 101 | 93 | 91 | 117 | 88 | 88 | 72 | 84 | 121 | 1.084 |  | 5,46 |
| C07 | PEATÓN TRANSITA BAJO INFLUENCIA DE ALCOHOL, SUSTANCIAS ESTUPEFACIENTES O PSICOTRÓPICAS Y/O MEDICAMENTOS. | 8 | 5 | 2 | 2 | 5 | 3 | 1 | 4 | 7 | 2 | 2 | 6 | 47 |  | 0,24 |
| C08 | PESO Y VOLUMEN-NO CUMPLIR CON LAS NORMAS DE SEGURIDAD NECESARIAS AL TRANSPORTAR CARGAS. | 1 | 0 | 1 | 0 | 0 | 0 | 3 | 2 | 2 | 0 | 0 | 0 | 9 |  | 0,05 |
| C09 | CONDUCCION VEHICULO SUPERANDO LOS LÍMITES MÁXIMOS DE VELOCIDAD. | 229 | 227 | 191 | 293 | 235 | 244 | 265 | 278 | 250 | 292 | 261 | 243 | 3.008 |  | 15,15 |
| C10 | CONDICIONES AMBIENTALES Y/O ATMOSFÉRICAS (NIEBLA, NEBLINA, GRANIZO, LLUVIA). | 37 | 31 | 22 | 23 | 17 | 23 | 7 | 4 | 4 | 2 | 14 | 4 | 188 |  | 0,95 |
| C11 | NO MANTENER LA DISTANCIA PRUDENCIAL CON RESPECTO AL VEHICULO QUE LE ANTECEDE. | 115 | 56 | 113 | 79 | 70 | 68 | 88 | 132 | 246 | 118 | 121 | 319 | 1.525 |  | 7,68 |
| C12 | NO GUARDAR LA DISTANCIA LATERAL MÍNIMA DE SEGURIDAD ENTRE VEHÍCULOS. | 62 | 76 | 123 | 112 | 91 | 115 | 85 | 262 | 112 | 160 | 198 | 192 | 1.588 |  | 8,00 |
| C14 | CONDUCCION DESATENTO A LAS CONDICIONES DE TRÁNSITO (CELULAR, PANTALLAS DE VIDEO, COMIDA, MAQUILLAJE O CUALQUIER OTRO ELEMENTO DISTRACTOR). | 326 | 560 | 394 | 475 | 441 | 375 | 389 | 424 | 498 | 606 | 426 | 477 | 5.391 |  | 27,15 |
| C15 | DEJAR O RECOGER PASAJEROS EN LUGARES NO PERMITIDOS. | 40 | 10 | 32 | 28 | 31 | 27 | 27 | 26 | 40 | 10 | 5 | 10 | 286 |  | 1,44 |
| C16 | NO TRANSITAR POR LAS ACERAS O ZONAS DE SEGURIDAD DESTINADAS PARA EL EFECTO. | 29 | 35 | 40 | 50 | 47 | 52 | 31 | 52 | 37 | 46 | 38 | 23 | 480 |  | 2,42 |
| C17 | BAJARSE O SUBIRSE DE VEHÍCULOS EN MOVIMIENTO SIN TOMAR LAS PRECAUCIONES DEBIDAS. | 21 | 9 | 23 | 15 | 24 | 11 | 20 | 11 | 12 | 9 | 7 | 7 | 169 |  | 0,85 |
| C18 | CONDUCCION EN SENTIDO CONTRARIO A LA VÍA NORMAL DE CIRCULACIÓN. | 46 | 16 | 50 | 6 | 37 | 19 | 50 | 18 | 15 | 22 | 10 | 20 | 309 |  | 1,56 |
| C19 | REALIZAR CAMBIO BRUSCO O INDEBIDO DE CARRIL. | 123 | 81 | 112 | 77 | 110 | 89 | 152 | 94 | 76 | 104 | 100 | 108 | 1.226 |  | 6,17 |
| C20 | MAL ESTACIONADO- EL CONDUCTOR QUE DETENGA O ESTACIONE VEHÍCULOS EN SITIOS O ZONAS QUE ENTRAÑEN PELIGRO, TALES COMO ZONA DE SEGURIDAD, CURVAS, PUENTES, TÚNELES, PENDIENTES. | 4 | 2 | 0 | 1 | 0 | 0 | 2 | 0 | 1 | 4 | 1 | 1 | 16 |  | 0,08 |
| C21 | MALAS CONDICIONES DE LA VÍA Y/O CONFIGURACIÓN. (ILUMINACIÓN Y DISEÑO). | 0 | 2 | 5 | 6 | 11 | 13 | 2 | 2 | 6 | 0 | 2 | 0 | 49 |  | 0,25 |
| C22 | ADELANTAR O REBASAR A OTRO VEHÍCULO EN MOVIMIENTO EN ZONAS O SITIOS PELIGROSOS TALES COMO: CURVAS, PUENTES, TÚNELES, PENDIENTES, ETC. | 13 | 15 | 3 | 1 | 3 | 7 | 6 | 4 | 32 | 2 | 4 | 9 | 99 |  | 0,50 |
| C23 | NO RESPETAR LAS SEÑALES REGLAMENTARIAS DE TRÁNSITO. (PARE, CEDA EL PASO, LUZ ROJA DEL SEMAFORO, ETC). | 220 | 186 | 199 | 181 | 197 | 219 | 174 | 167 | 158 | 179 | 167 | 162 | 2.209 |  | 11,12 |
| C24 | NO RESPETAR LAS SEÑALES MANUALES DEL AGENTE DE TRÁNSITO. | - | 0 | 0 | 0 | 7 | 0 | 0 | 0 | 0 | 0 | 2 | 1 | 10 |  | 0,05 |
| C25 | NO CEDER EL DERECHO DE VÍA O PREFERENCIA DE PASO A VEHÍCULOS. | 39 | 35 | 72 | 64 | 68 | 90 | 77 | 21 | 39 | 30 | 11 | 27 | 573 |  | 2,89 |
| C26 | NO CEDER EL DERECHO DE VÍA O PREFERENCIA DE PASO AL PEATÓN. | 127 | 34 | 46 | 49 | 22 | 36 | 23 | 43 | 82 | 34 | 22 | 43 | 561 |  | 2,83 |
| C27 | PEATÓN QUE CRUZA LA CALZADA SIN RESPETAR LA SEÑALIZACIÓN EXISTENTE (SEMAFOSOS O SEÑALES MANUALES). | 24 | 22 | 34 | 55 | 41 | 28 | 34 | 37 | 23 | 18 | 23 | 25 | 364 | | 1,83 |
| C28 | DISPOSITIVO REGULADOR DE TRÁNSITO EN MAL ESTADO DE FUNCIONAMIENTO (SEMAFORO). | 24 | 0 | 10 | 0 | 1 | 0 | 0 | 0 | 0 | 0 | 0 | 1 | 36 | | 0,18 |
| TOTAL | | 1.599 | 1.507 | 1.625 | 1.682 | 1.611 | 1.551 | 1.596 | 1.719 | 1.748 | 1.764 | 1.559 | 1.897 | 19.858 | | 100 |

Fuente: DNCTSV, CTE, EMOV - Cuenca, Gobierno Autónomo Descentralizado Municipal de Loja, Agencia Metropolitana de Tránsito - Quito, Gobierno Autónomo Descentralizado de Manta, Municipio de Ambato, Autoridad de Tránsito Municipal de Guayaquil y Movidelnor, Municipio de Santo Domingo.

Elaboración: ANT, DEP; Quito, 15/01/2019

Comparativo Mensual Diciembre 2017 - 2018
Número de Lesionados por Causas Probables

■ 2017 ■ 2018

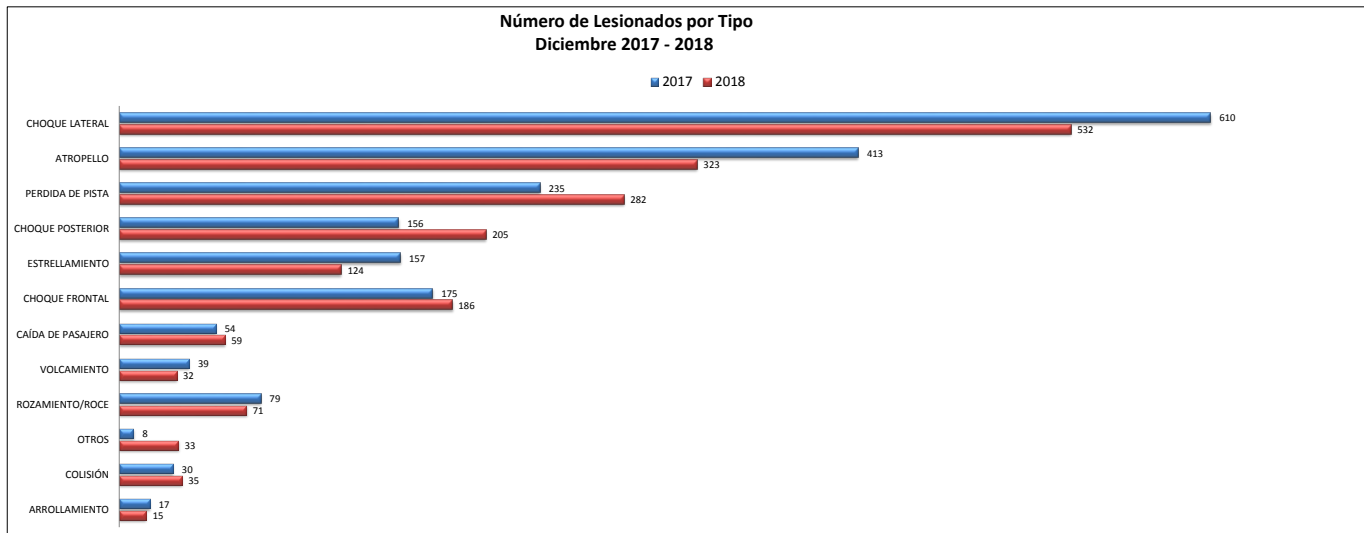


LESIONADOS POR TIPO A NIVEL NACIONAL - DICIEMBRE 2018

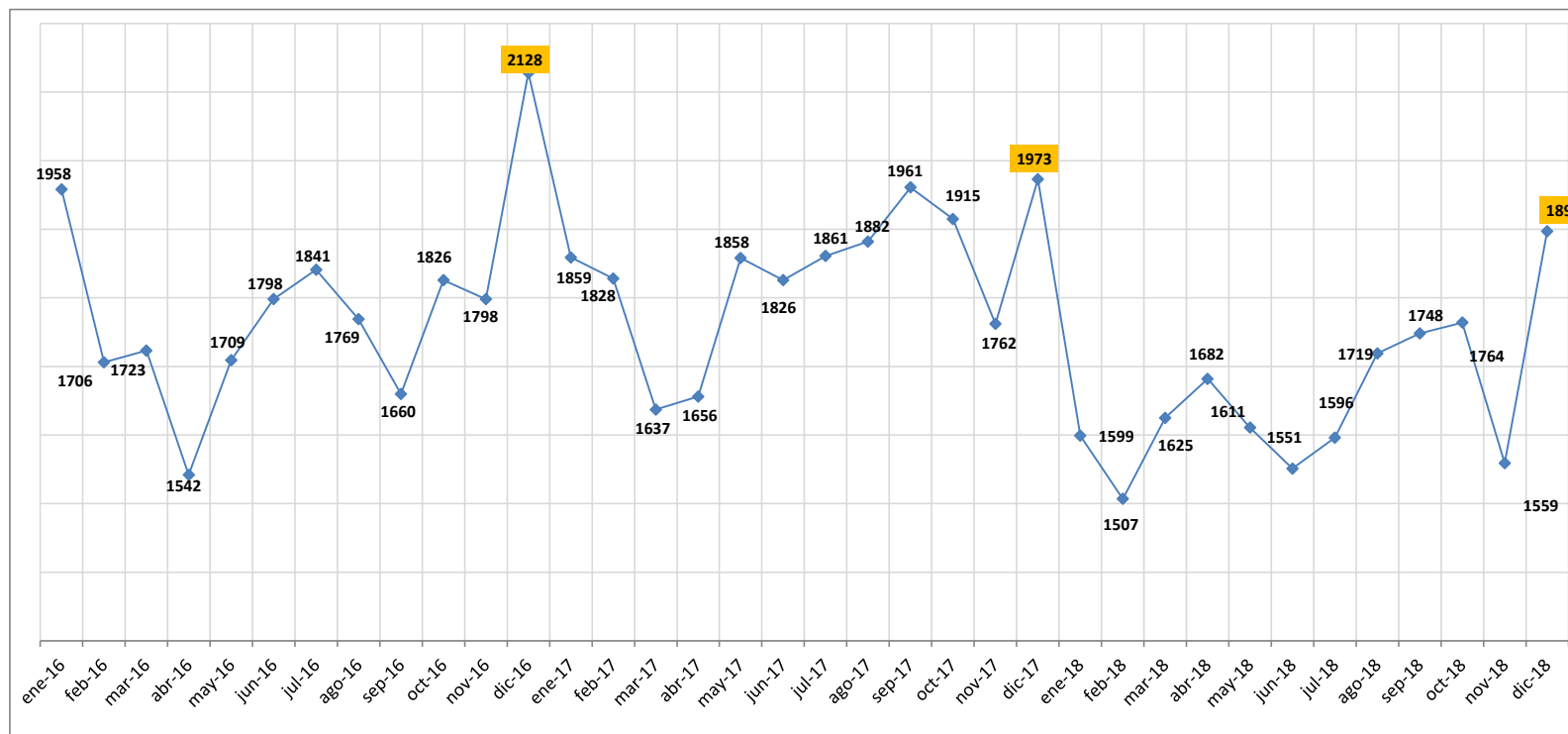
| TIPO | ENERO | FEBRERO | MARZO | ABRIL | MAYO | JUNIO | JULIO | AGOSTO | SEPTIEMBRE | OCTUBRE | NOVIEMBRE | DICIEMBRE | TOTAL A DICIEMBRE - 2018 | % |
|-------------------|--------------|--------------|--------------|--------------|--------------|--------------|--------------|--------------|--------------|--------------|--------------|--------------|--------------------------|------------|
| ARROLLAMIENTO | 15 | 10 | 8 | 13 | 6 | 11 | 8 | 14 | 17 | 9 | 7 | 15 | 133 | 0,67 |
| ATROPELLO | 317 | 289 | 318 | 351 | 326 | 319 | 298 | 347 | 336 | 375 | 268 | 323 | 3.867 | 19,47 |
| CAÍDA DE PASAJERO | 58 | 59 | 59 | 70 | 61 | 55 | 55 | 66 | 79 | 69 | 62 | 59 | 752 | 3,79 |
| CHOQUE FRONTAL | 132 | 139 | 140 | 117 | 129 | 107 | 132 | 134 | 100 | 119 | 101 | 186 | 1.536 | 7,73 |
| CHOQUE LATERAL | 447 | 452 | 480 | 480 | 479 | 511 | 455 | 517 | 492 | 491 | 451 | 532 | 5.787 | 29,14 |
| CHOQUE POSTERIOR | 127 | 127 | 153 | 133 | 167 | 140 | 146 | 127 | 143 | 156 | 138 | 205 | 1.762 | 8,87 |
| COLISIÓN | 29 | 19 | 20 | 33 | 21 | 16 | 32 | 35 | 28 | 28 | 42 | 35 | 338 | 1,70 |
| ESTRELLAMIENTO | 126 | 149 | 112 | 146 | 112 | 116 | 131 | 120 | 122 | 106 | 162 | 124 | 1.526 | 7,68 |
| OTROS | 32 | 18 | 53 | 42 | 29 | 27 | 33 | 22 | 48 | 40 | 31 | 33 | 408 | 2,05 |
| PERDIDA DE PISTA | 178 | 182 | 184 | 202 | 178 | 157 | 197 | 234 | 280 | 213 | 206 | 282 | 2.493 | 12,55 |
| VOLCAMIENTO | 75 | 26 | 49 | 47 | 52 | 35 | 47 | 23 | 52 | 100 | 32 | 32 | 570 | 2,87 |
| ROZAMIENTO/ROCE | 63 | 37 | 49 | 48 | 51 | 57 | 62 | 80 | 51 | 58 | 59 | 71 | 686 | 3,45 |
| TOTAL | 1.599 | 1.507 | 1.625 | 1.682 | 1.611 | 1.551 | 1.596 | 1.719 | 1.748 | 1.764 | 1.559 | 1.897 | 19.858 | 100 |
| % | 8,05 | 7,59 | 8,18 | 8,47 | 8,11 | 7,81 | 8,04 | 8,66 | 8,80 | 8,88 | 7,85 | 9,55 | 100,00 | |

Fuente: DNCTSV, CTE, EMOV - Cuenca, Gobierno Autónomo Descentralizado Municipal de Loja, Agencia Metropolitana de Tránsito - Quito, Gobierno Autónomo Descentralizado de Manta, Municipio de Ambato, Autoridad de Tránsito Municipal de Guayaquil y Movidelnor, Municipio de Santo Domingo.

Elaboración: ANT, DEP: Quito, 15/01/2019



SERIE CRONOLÓGICA LESIONADOS DE TRÁNSITO ENERO 2016 - DICIEMBRE 2018



Fuente: DNCTSV, CTE, EMOV - Cuenca, Gobierno Autónomo Descentralizado Municipal de Loja, Agencia Metropolitana de Tránsito - Quito, Gobierno Autónomo Descentralizado de Manta, Municipio de Ambato, Autoridad de Tránsito Municipal de Guayaquil y Movidelnor, Municipio de Santo Domingo.

Elaboración: ANT, DEP; Quito, 15/01/2019

LESIONADOS SEGÚN DÍA Y HORA DE OCURRENCIA A NIVEL NACIONAL- DICIEMBRE 2018

| RANGO HORA | LUNES | MARTES | MIÉRCOLES | JUEVES | VIERNES | SÁBADO | DOMINGO | TOTAL |
|---------------|-------|--------|-----------|--------|---------|--------|---------|-------|
| 00:00 A 00:59 | 6 | 3 | 4 | 11 | 1 | 18 | 17 | 60 |
| 01:00 A 01:59 | 7 | 4 | 8 | 8 | 7 | 9 | 26 | 69 |
| 02:00 A 02:59 | 14 | 2 | 1 | 11 | 5 | 15 | 15 | 63 |
| 03:00 A 03:59 | 1 | 1 | 0 | 0 | 4 | 9 | 16 | 31 |
| 04:00 A 04:59 | 2 | 5 | 22 | 1 | 5 | 11 | 17 | 63 |
| 05:00 A 05:59 | 9 | 7 | 1 | 8 | 6 | 13 | 13 | 57 |
| 06:00 A 06:59 | 29 | 7 | 9 | 20 | 2 | 6 | 11 | 84 |
| 07:00 A 07:59 | 12 | 18 | 14 | 12 | 40 | 9 | 3 | 108 |
| 08:00 A 08:59 | 9 | 18 | 7 | 15 | 4 | 13 | 7 | 73 |
| 09:00 A 09:59 | 6 | 8 | 5 | 9 | 2 | 12 | 32 | 74 |
| 10:00 A 10:59 | 11 | 11 | 3 | 17 | 4 | 9 | 6 | 61 |
| 11:00 A 11:59 | 18 | 2 | 8 | 4 | 9 | 9 | 10 | 60 |
| 12:00 A 12:59 | 7 | 18 | 13 | 9 | 10 | 14 | 32 | 103 |
| 13:00 A 13:59 | 9 | 12 | 8 | 11 | 9 | 16 | 17 | 82 |
| 14:00 A 14:59 | 29 | 12 | 11 | 10 | 4 | 16 | 14 | 96 |
| 15:00 A 15:59 | 11 | 12 | 2 | 10 | 22 | 14 | 14 | 85 |
| 16:00 A 16:59 | 7 | 18 | 9 | 11 | 11 | 23 | 17 | 96 |
| 17:00 A 17:59 | 9 | 9 | 7 | 15 | 15 | 11 | 23 | 89 |
| 18:00 A 18:59 | 11 | 6 | 11 | 8 | 14 | 33 | 20 | 103 |
| 19:00 A 19:59 | 23 | 12 | 10 | 7 | 21 | 33 | 30 | 136 |
| 20:00 A 20:59 | 15 | 19 | 6 | 12 | 10 | 19 | 19 | 100 |
| 21:00 A 21:59 | 15 | 5 | 0 | 10 | 4 | 13 | 31 | 78 |
| 22:00 A 22:59 | 11 | 2 | 8 | 17 | 10 | 19 | 8 | 75 |
| 23:00 A 23:59 | 4 | 5 | 5 | 1 | 6 | 13 | 17 | 51 |
| | 275 | 216 | 172 | 237 | 225 | 357 | 415 | 1897 |

Fuente: DNCTSV, CTE, EMOV - Cuenca, Gobierno Autónomo Descentralizado Municipal de Loja, Agencia Metropolitana de Tránsito - Quito, Gobierno Autónomo Descentralizado de Manta, Municipio de Ambato, Autoridad de Tránsito Municipal de Guayaquil y MovideInor, Municipio de Santo Domingo.

Elaboración: ANT, DEP; Quito, 15/01/2019

LESIONADOS DE TRÁNSITO SEGÚN CANTONES- DICIEMBRE 2018

| | | |
|-------------------|----------------------------------|--------------|
| AZUAY | CAMILO PONCE ENRIQUEZ | 5 |
| | CUENCA | 86 |
| | GIRO | 1 |
| | GUALACEO | 6 |
| | NABON | 1 |
| | PAUTE | 1 |
| | PUCARA | 1 |
| | SANTA ISABEL | 5 |
| | AZUAY | 106 |
| BOLIVAR | SAN MIGUEL | 5 |
| | BOLIVAR | 5 |
| CAÑAR | AZOGUES | 1 |
| | CAÑAR | 5 |
| | LA TRONCAL | 1 |
| | CAÑAR | 7 |
| CHIMBORAZO | ALAUZI | 26 |
| | COLTA | 3 |
| | GUANO | 1 |
| | PALLATANGA | 1 |
| | RIOBAMBA | 10 |
| | CHIMBORAZO | 41 |
| COTOPAXI | LATACUNGA | 1 |
| | COTOPAXI | 1 |
| EL ORO | ARENILLAS | 11 |
| | ATAHUALPA | 1 |
| | MACHALA | 5 |
| | PASAJE | 7 |
| | PORTOVELO | 2 |
| | SANTA ROSA | 4 |
| | EL ORO | 30 |
| ESMERALDAS | ATACAMES | 1 |
| | ELOY ALFARO | 1 |
| | ESMERALDAS | 18 |
| | SAN LORENZO | 1 |
| ESMERALDAS | 21 | |
| GALAPAGOS | SANTA CRUZ | 1 |
| | GALAPAGOS | 1 |
| GUAYAS | ALFREDO BAQUERIZO MORENO (JUJAN) | 7 |
| | BALAO | 9 |
| | BALZAR | 10 |
| | COLIMES | 7 |
| | CRNL MARCELINO MARIDUEÑA | 4 |
| | DAULE | 59 |
| | DURAN | 43 |
| | EL EMPALME | 12 |
| | EL TRIUNFO | 12 |
| | GENERAL ANTONIO ELIZALDE - BUCAY | 6 |
| | GUAYAQUIL | 417 |
| | ISIDRO AYORA | 3 |
| | LOMAS DE SARGENTILLO | 6 |
| | MILAGRO | 66 |
| | NARANJAL | 29 |
| | NARANJITO | 13 |
| | NOBOL | 14 |
| | PEDRO CARBO | 2 |
| | PLAYAS - GRAL VILLAMIL | 15 |
| | SAMBORONDON | 20 |
| | SANTA LUCIA | 12 |
| | SIMON BOLIVAR | 8 |
| | URBINA JADO - SALITRE | 6 |
| | YAGUACHI | 31 |
| | GUAYAS | 811 |
| | IMBABURA | ANTONIO ANTE |
| ATUNTAQUI | | 2 |
| COTACACHI | | 1 |
| IBARRA | | 23 |
| OTAVALO | | 4 |
| PIMAMPIRO | | 1 |
| IMBABURA | | 34 |
| CATAMAYO | 1 | |

| | | |
|--------------------------------|---------------------------------------|-------------|
| LOJA | LOJA | 25 |
| | LOJA | 26 |
| LOS RIOS | BABAHOYO | 21 |
| | BUENA FE | 22 |
| | MONTALVO | 4 |
| | PUEBLOVIEJO | 2 |
| | QUEVEDO | 25 |
| | VENTANAS | 24 |
| | VINCES | 10 |
| | LOS RIOS | 108 |
| MANABI | BOLIVAR | 1 |
| | CHONE | 6 |
| | JIPIJAPA | 8 |
| | MANTA | 16 |
| | MONTECRISTI | 3 |
| | PAJAN | 5 |
| | PORTOVIEJO | 24 |
| | PUERTO LOPEZ | 1 |
| | ROCAFUERTE | 5 |
| | SANTA ANA | 4 |
| | SUCRE | 3 |
| | TOSAGUA | 3 |
| MANABI | 79 | |
| MORONA SANTIAGO | MORONA | 4 |
| | SAN JUAN BOSCO | 1 |
| | SUCUA | 4 |
| | MORONA SANTIAGO | 9 |
| NAPO | QUIJOS | 3 |
| | TENA | 7 |
| | NAPO | 10 |
| ORELLANA | LA JOYA DE LOS SACHAS | 4 |
| | LORETO | 12 |
| | ORELLANA | 16 |
| PASTAZA | PASTAZA | 2 |
| | PASTAZA | 2 |
| PICHINCHA | CAYAMBE | 8 |
| | MEJIA | 3 |
| | PEDRO MONCAYO | 4 |
| | QUITO | 358 |
| | RUMIÑAHUI | 4 |
| | PICHINCHA | 377 |
| SANTA ELENA | LA LIBERTAD | 18 |
| | SALINAS | 18 |
| | SANTA ELENA | 44 |
| | SANTA ELENA | 80 |
| SANTO DOMINGO DE LOS TSÁCHILAS | LA CONCORDIA | 1 |
| | SANTO DOMINGO | 68 |
| | SANTO DOMINGO DE LOS TSÁCHILAS | 69 |
| SUCUMBIOS | SHUSHUFINDI | 1 |
| | SUCUMBIOS | 1 |
| TUNGURAHUA | AMBATO | 38 |
| | BAÑOS DE AGUA SANTA | 2 |
| | PATATE | 8 |
| | QUERO | 4 |
| | SANTIAGO DE PILLARO | 2 |
| | TUNGURAHUA | 54 |
| ZAMORA CHINCHIPE | PAQUISHA | 2 |
| | YANTZAZA | 2 |
| | ZAMORA | 5 |
| | ZAMORA CHINCHIPE | 9 |
| TOTAL | | 1897 |

Fuente: DNCTSV, CTE, EMOV - Cuenca, Gobierno Autónomo Descentralizado Municipal de Loja, Agencia Metropolitana de Tránsito - Quito, Gobierno Autónomo Descentralizado de Maná, Municipio de Ambato, Autoridad de Tránsito Municipal de Guayaquil y Movidelnor, Municipio de Santo Domingo.

Elaboración: ANT, DEP, Quito, 15/01/2019