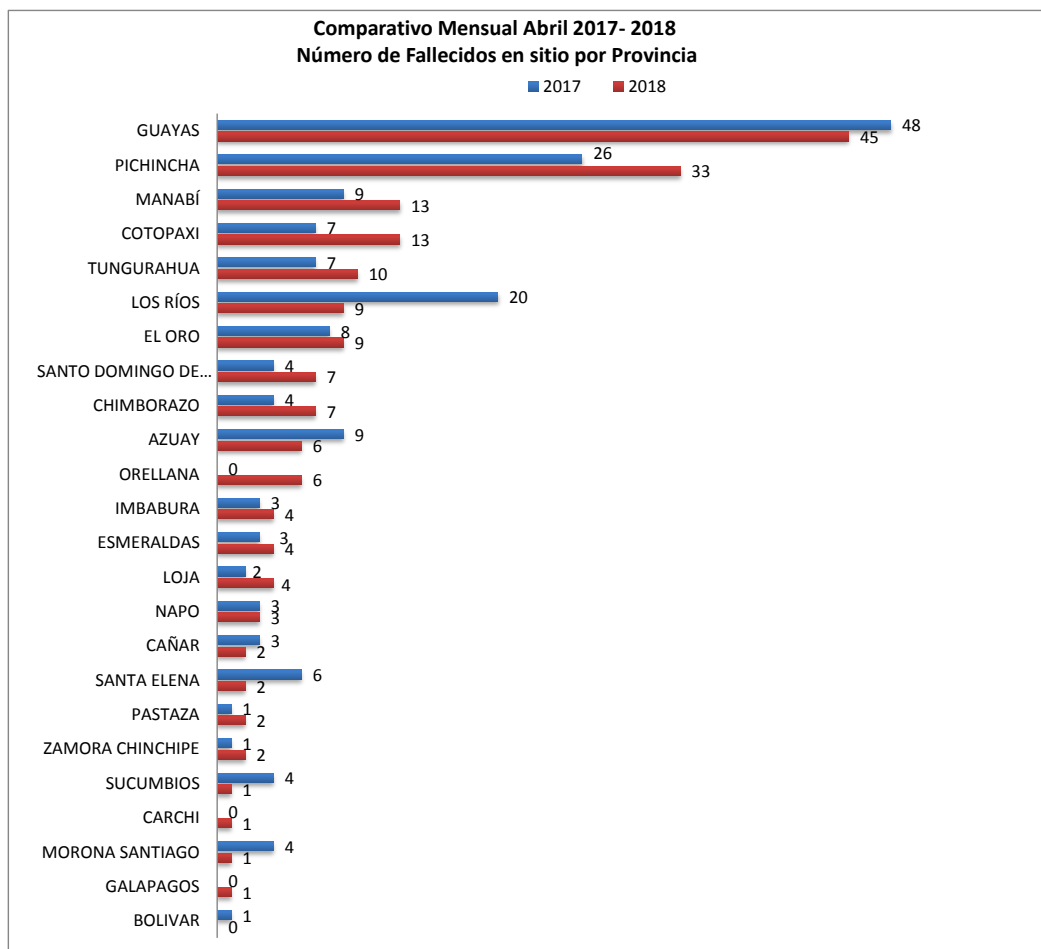


FALLECIDOS POR PROVINCIA A NIVEL NACIONAL - ABRIL 2018

PROVINCIAS	ENE	FEB	MAR	ABR	TOTAL A ABRIL 2018	%
AZUAY	6	4	5	6	21	2,91
BOLIVAR	-	-	-	-	-	-
CAÑAR	3	3	2	2	10	1,39
CARCHI	2	1	-	1	4	0,55
COTOPAXI	9	14	19	13	55	7,62
CHIMBORAZO	6	5	5	7	23	3,19
EL ORO	8	5	7	9	29	4,02
ESMERALDAS	4	4	4	4	16	2,22
GUAYAS	47	41	42	45	175	24,24
IMBABURA	6	4	4	4	18	2,49
LOJA	3	4	4	4	15	2,08
MANABÍ	13	23	30	13	79	10,94
LOS RÍOS	8	6	8	9	31	4,29
MORONA SANTIAGO	-	1	-	1	2	0,28
NAPO	3	3	2	3	11	1,52
PASTAZA	3	2	2	2	9	1,25
PICHINCHA	29	28	32	33	122	16,90
TUNGURAHUA	9	6	8	10	33	4,57
ZAMORA CHINCHIPE	2	1	1	2	6	0,83
GALAPAGOS	-	-	-	1	1	0,14
SUCUMBIOS	2	1	1	1	5	0,69
ORELLANA	6	4	5	6	21	2,91
SANTO DOMINGO DE LOS TSACHILAS	8	5	7	7	27	3,74
SANTA ELENA	3	2	2	2	9	1,25
TOTAL	180	167	190	185	722	100
%	24,93	23,13	26,32	25,62	100,00	

Fuente: DNCTSV, CTE, EMOV - Cuenca, Gobierno Autónomo Descentralizado Municipal de Loja, Agencia Metropolitana de Tránsito - Quito, Gobierno Autónomo Descentralizado de Manta, Municipio de Ambato, Autoridad de Tránsito Municipal de Guayaquil y Movidelnor.

Elaboración: ANT, DEP; Quito, 29/05/2018



Fuente: DNCTSV, CTE, EMOV - Cuenca, Gobierno Autónomo Descentralizado Municipal de Loja, Agencia Metropolitana de Tránsito - Quito, Gobierno Autónomo Descentralizado de Manta, Municipio de Ambato, Autoridad de Tránsito Municipal de Guayaquil y Movidelnor.

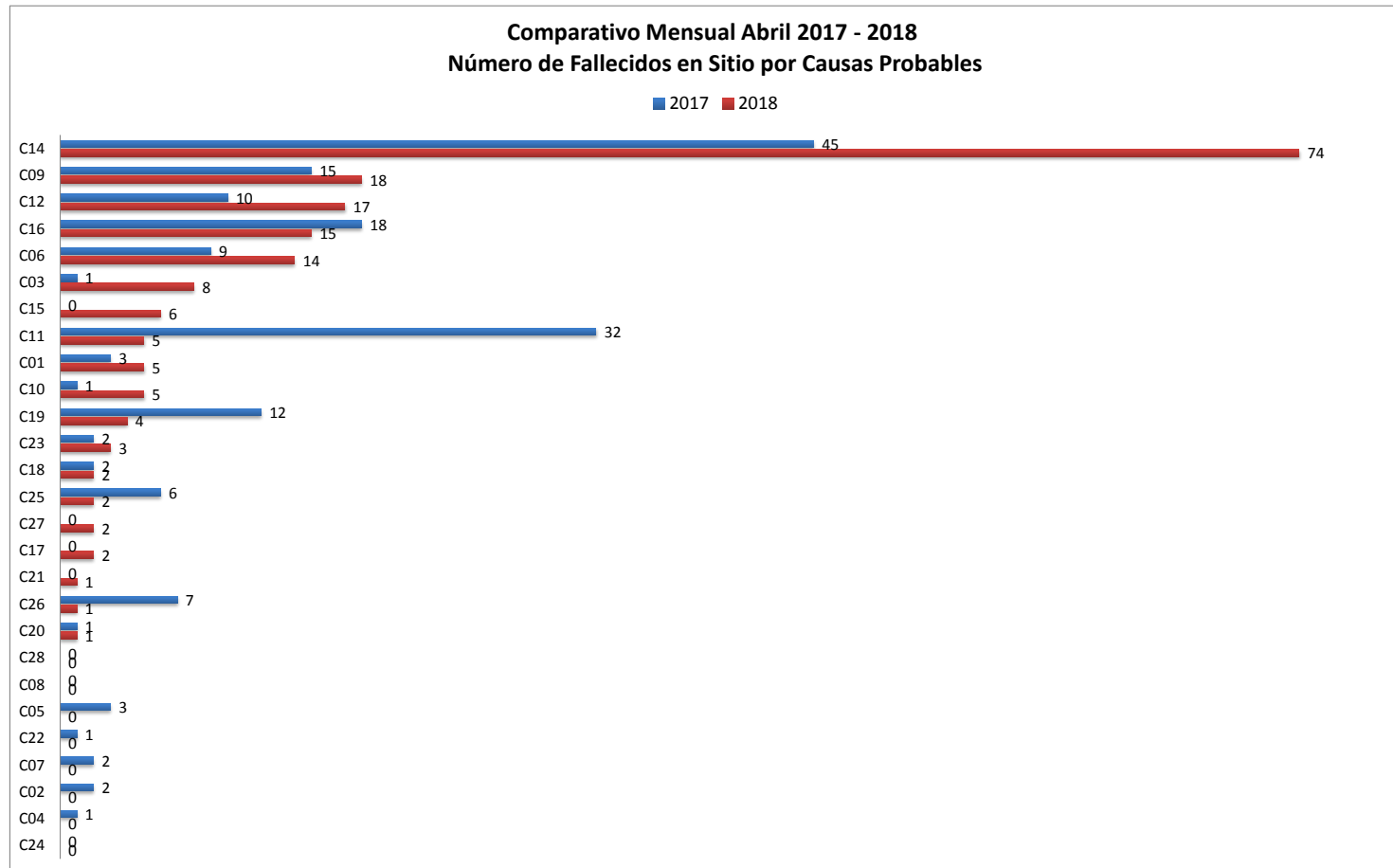
Elaboración: ANT, DEP; Quito, 29/05/2018

FALLECIDOS EN SITIO POR CAUSAS PROBABLES A NIVEL NACIONAL- ABRIL 2018

CÓDIGO	CAUSAS PROBABLES	ENE	FEB	MAR	ABR	TOTAL A ABRIL 2018	%
C01	CASO FORTUITO O FUERZA MAYOR (EXPLOSIÓN DE NEUMÁTICO NUEVO, DERRUMBE, INUNDACIÓN, CAÍDA DE PUENTE, ÁRBOL, PRESENCIA INTEMPESTIVA E IMPREVISTA DE SEMOVIENTES EN LA VÍA, ETC.).	9	6	7	5	27	3,74
C02	PRESENCIA DE AGENTES EXTERNOS EN LA VÍA (AGUA, ACEITE, PIEDRA, LASTRE, ESCOMBROS, MADEROS, ETC.).	0	0	0	0	0	0,00
C03	CONducIR EN ESTADO DE SOMNOLENCIA O MALAS CONDICIONES FÍSICAS (SUEÑO, CANSANCIO Y FATIGA).	11	7	9	8	35	4,85
C04	DAÑOS MECÁNICOS PREVISIBLES.	0	0	0	0	0	0,00
C05	FALLA MECÁNICA EN LOS SISTEMAS Y/O NEUMÁTICOS (SISTEMA DE FRENOS, DIRECCIÓN, ELÉCTRICO O MECÁNICO).	0	0	1	0	1	0,14
C16	NO TRANSITAR POR LAS ACERAS O ZONAS DE SEGURIDAD DESTINADAS PARA EL EFECTO.	12	11	11	15	49	6,79
C07	PEATÓN TRANSITA BAJO INFLUENCIA DE ALCOHOL, SUSTANCIAS ESTUPEFACIENTES O PSICOTRÓPICAS Y/O MEDICAMENTOS.	0	0	0	0	0	0,00
C08	PESO Y VOLUMEN-NO CUMPLIR CON LAS NORMAS DE SEGURIDAD NECESARIAS AL TRANSPORTAR CARGAS.	0	0	1	0	1	0,14
C06	CONducE BAJO LA INFLUENCIA DE ALCOHOL, SUSTANCIAS ESTUPEFACIENTES O PSICOTRÓPICAS Y/O MEDICAMENTOS.	11	8	11	14	44	6,09
C10	CONDICIONES AMBIENTALES Y/O ATMOSFÉRICAS (NIEBLA, NEBLINA, GRANIZO, LLUVIA).	9	3	4	5	21	2,91
C11	NO MANTENER LA DISTANCIA PRUDENCIAL CON RESPECTO AL VEHÍCULO QUE LE ANTECEDE.	10	6	7	5	28	3,88
C09	CONducIR VEHÍCULO SUPERANDO LOS LÍMITES MÁXIMOS DE VELOCIDAD.	18	18	15	18	69	9,56
C14	CONducIR DESATENTO A LAS CONDICIONES DE TRÁNSITO (CELULAR, PANTALLAS DE VIDEO, COMIDA, MAQUILLAJE O CUALQUIER OTRO ELEMENTO DISTRACTOR).	54	76	76	74	280	38,78
C15	DEJAR O RECOGER PASAJEROS EN LUGARES NO PERMITIDOS.	10	7	8	6	31	4,29
C12	NO GUARDAR LA DISTANCIA LATERAL MÍNIMA DE SEGURIDAD ENTRE VEHÍCULOS.	12	14	12	17	55	7,62
C17	BAJARSE O SUBIRSE DE VEHÍCULOS EN MOVIMIENTO SIN TOMAR LAS PRECAUCIONES DEBIDAS.	1	1	3	2	7	0,97
C18	CONducIR EN SENTIDO CONTRARIO A LA VÍA NORMAL DE CIRCULACIÓN.	2	1	4	2	9	1,25
C19	REALIZAR CAMBIO BRUSCO O INDEBIDO DE CARRIL.	8	2	4	4	18	2,49
C20	MAL ESTACIONADO- EL CONDUCTOR QUE DETENGA O ESTACIONE VEHÍCULOS EN SITIOS O ZONAS QUE ENTRAÑEN PELIGRO, TALES COMO ZONA DE SEGURIDAD, CURVAS, PUENTES, TÚNELES, PENDIENTES.	1	1	1	1	4	0,55
C21	MALAS CONDICIONES DE LA VÍA Y/O CONFIGURACIÓN. (ILUMINACIÓN Y DISEÑO).	1	1	3	1	6	0,83
C22	ADELANTAR O REBASAR A OTRO VEHÍCULO EN MOVIMIENTO EN ZONAS O SITIOS PELIGROSOS TALES COMO: CURVAS, PUENTES, TÚNELES, PENDIENTES, ETC.	0	0	0	0	0	0,00
C23	NO RESPETAR LAS SEÑALES REGLAMENTARIAS DE TRÁNSITO. (PARE, CEDA EL PASO, LUZ ROJA DEL SEMAFORO, ETC).	7	2	4	3	16	2,22
C24	NO RESPETAR LAS SEÑALES MANUALES DEL AGENTE DE TRÁNSITO.	0	0	0	0	0	0,00
C25	NO CEDER EL DERECHO DE VÍA O PREFERENCIA DE PASO A VEHÍCULOS.	2	1	3	2	8	1,11
C26	NO CEDER EL DERECHO DE VÍA O PREFERENCIA DE PASO AL PEATÓN.	1	1	2	1	5	0,69
C27	PEATÓN QUE CRUZA LA CALZADA SIN RESPETAR LA SENALIZACIÓN EXISTENTE (SEMAFOROS O SEÑALES MANUALES).	1	1	3	2	7	0,97
C28	DISPOSITIVO REGULADOR DE TRÁNSITO EN MAL ESTADO DE FUNCIONAMIENTO (SEMÁFORO).	0	0	1	0	1	0,14
TOTAL		180	167	190	185	722	100,00

Fuente: DNCTSV, CTE, EMOV - Cuenca, Gobierno Autónomo Descentralizado Municipal de Loja, Agencia Metropolitana de Tránsito - Quito, Gobierno Autónomo Descentralizado de Manta, Municipio de Ambato, Autoridad de Tránsito Municipal de Guayaquil y Movidelnor.

Elaboración: ANT, DEP: Quito, 29/05/2018



Fuente: DNCTSV, CTE, EMOV - Cuenca, Gobierno Autónomo Descentralizado Municipal de Loja, Agencia Metropolitana de Tránsito - Quito, Gobierno Autónomo Descentralizado de Manta, Municipio de Ambato, Autoridad de Tránsito Municipal de Guayaquil y Movidelnor.

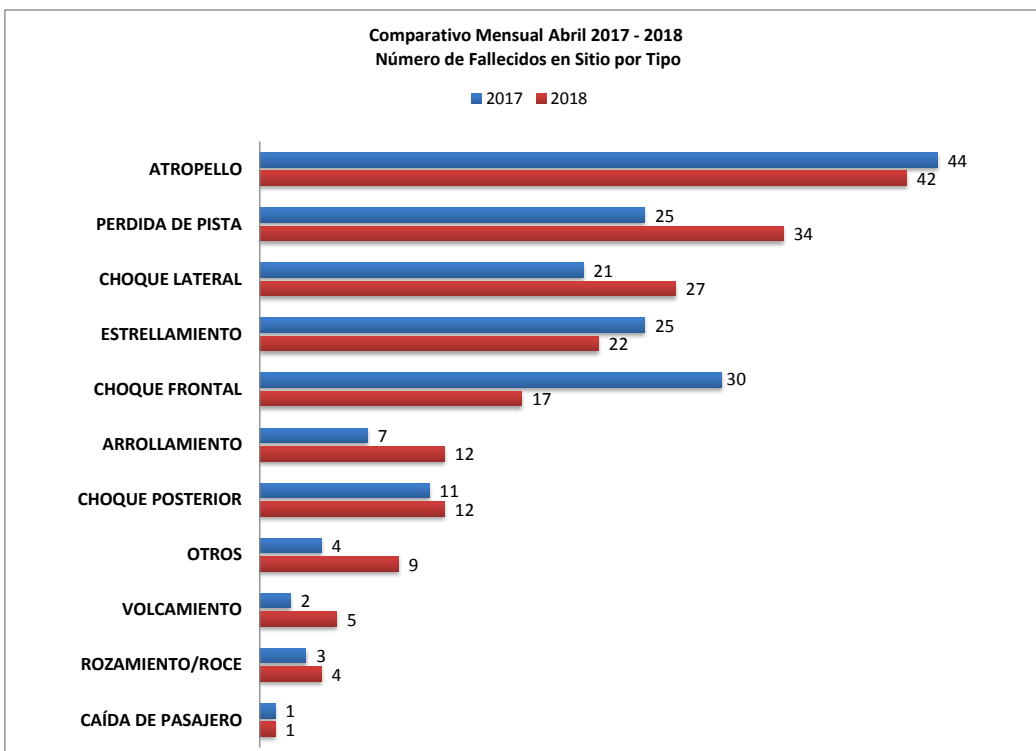
Elaboración: ANT, DEP: Quito, 29/05/2018

FALLECIDOS EN SITIO POR TIPO A NIVEL NACIONAL - ABRIL 2018

TIPO	ENE	FEB	MAR	ABR	TOTAL A ABRIL 2018	%
ATROPELLO	46	36	39	42	163	22,58
CHOQUE FRONTAL	30	32	27	17	106	14,68
PERDIDA DE PISTA	22	15	42	34	113	15,65
CHOQUE LATERAL	17	33	19	27	96	13,30
ESTRELLAMIENTO	19	12	19	22	72	9,97
CHOQUE POSTERIOR	9	14	17	12	52	7,20
VOLCAMIENTO	4	4	7	5	20	2,77
ARROLLAMIENTO	13	11	9	12	45	6,23
OTROS	3	6	5	9	23	3,19
ROZAMIENTO/ROCE	12	2	3	4	21	2,91
CAÍDA DE PASAJERO	4	1	2	1	8	1,11
COLISIÓN	1	1	1	-	3	0,42
TOTAL	180	167	190	185	722	100
%	24,93	23,13	26,32	25,62	100,00	

Fuente: DNCTSV, CTE, EMOV - Cuenca, Gobierno Autónomo Descentralizado Municipal de Loja, Agencia Metropolitana de Tránsito - Quito, Gobierno Autónomo Descentralizado de Manta, Municipio de Ambato, Autoridad de Tránsito Municipal de Guayaquil y Movidelnor.

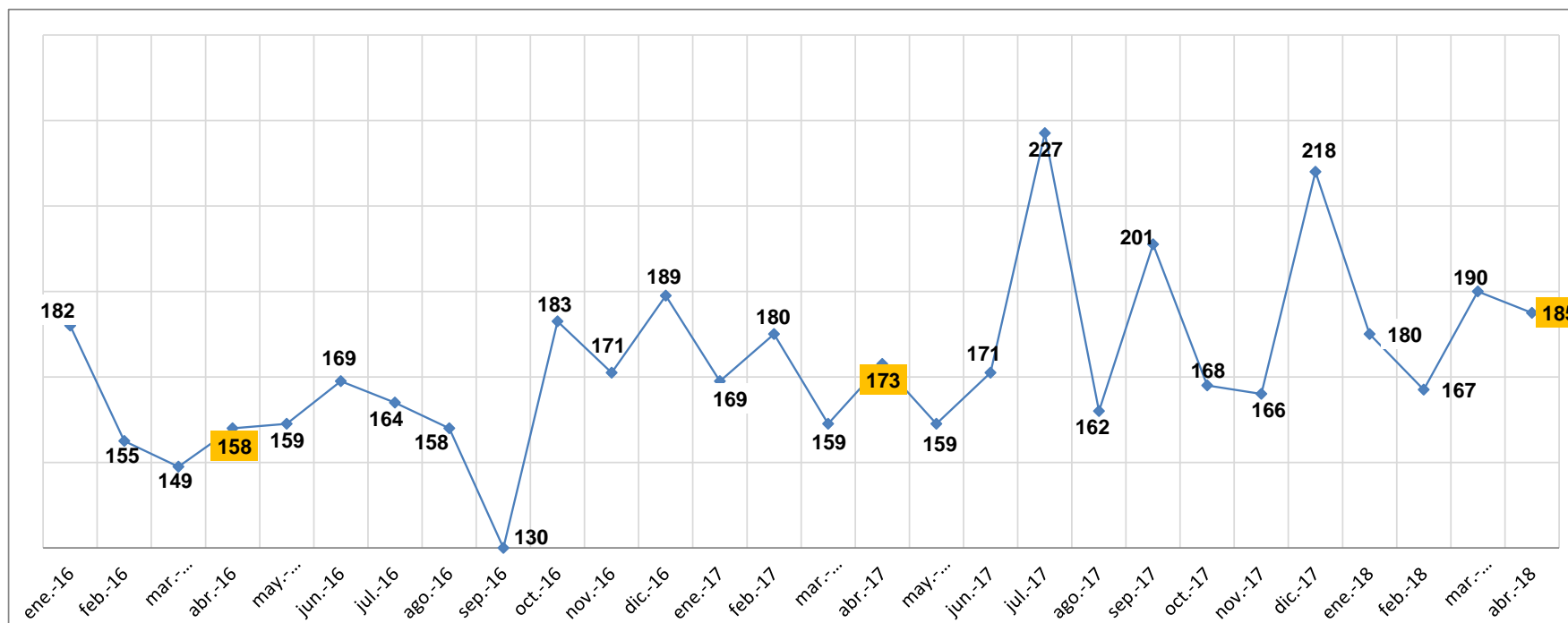
Elaboración: ANT, DEP; Quito, 29/05/2018



Fuente: DNCTSV, CTE, EMOV - Cuenca, Gobierno Autónomo Descentralizado Municipal de Loja, Agencia Metropolitana de Tránsito - Quito, Gobierno Autónomo Descentralizado de Manta, Municipio de Ambato, Autoridad de Tránsito Municipal de Guayaquil y Movidelnor.

Elaboración: ANT, DEP; Quito, 29/05/2018

SERIE CRONOLÓGICA FALLECIDOS EN SINIESTROS DE TRÁNSITO ENERO 2016- ABRIL 2018



Elaboración: ANT, DEP; Quito, 29/05/2018

FALLECIDOS EN SITIO SEGÚN DÍA Y HORA DE OCURRENCIA A NIVEL NACIONAL- ABRIL 2018

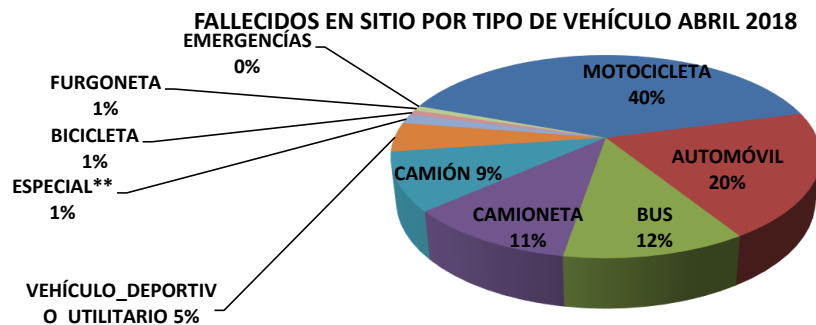
RANGO HORA	LUNES	MARTES	MIÉRCOLES	JUEVES	VIERNES	SÁBADO	DOMINGO	TOTAL
00:00 A 00:59	1	2	0	0	1	1	1	6
01:00 A 01:59	0	1	0	0	0	1	7	9
02:00 A 02:59	0	0	0	0	0	2	5	7
03:00 A 03:59	0	0	0	0	2	1	1	4
04:00 A 04:59	1	0	0	0	0	2	1	4
05:00 A 05:59	0	0	4	0	1	1	7	13
06:00 A 06:59	1	1	0	1	1	4	1	9
07:00 A 07:59	0	1	0	1	2	0	1	5
08:00 A 08:59	4	1	2	1	1	0	1	10
09:00 A 09:59	0	0	1	1	0	0	4	6
10:00 A 10:59	1	0	0	2	3	0	2	8
11:00 A 11:59	1	0	0	0	0	0	1	2
12:00 A 12:59	3	0	0	1	2	0	0	6
13:00 A 13:59	3	1	1	1	0	5	0	11
14:00 A 14:59	0	0	0	0	2	1	0	3
15:00 A 15:59	0	0	0	0	3	4	3	10
16:00 A 16:59	0	0	0	0	1	0	1	2
17:00 A 17:59	1	0	2	0	0	2	1	6
18:00 A 18:59	1	0	1	1	0	2	8	13
19:00 A 19:59	1	2	1	2	0	1	4	11
20:00 A 20:59	3	3	1	0	3	3	3	16
21:00 A 21:59	1	0	1	2	0	1	0	5
22:00 A 22:59	0	0	0	1	2	7	2	12
23:00 A 23:59	2	0	1	0	1	2	1	7
	24	12	15	14	25	40	55	185

Fuente: DNCTSV, CTE, EMOV - Cuenca, Gobierno Autónomo Descentralizado Municipal de Loja, Agencia Metropolitana de Tránsito - Quito, Gobierno Autónomo Descentralizado de Manta, Municipio de Ambato, Autoridad de Tránsito Municipal de Guayaquil y Movidelnor.

Elaboración: ANT, DEP; Quito, 29/05/2018

FALLECIDOS EN SITIO POR TIPO DE VEHÍCULO EN SINIESTROS DE TRÁNSITO- ABRIL 2018

TIPO DE VEHÍCULO	FALLECIDOS
MOTOCICLETA	52
AUTOMÓVIL	26
BUS	15
CAMIONETA	14
CAMIÓN	12
VEHÍCULO_DEPORTIVO_UTILITARIO	6
ESPECIAL**	2
BICICLETA	1
FURGONETA	1
EMERGENCIAS	0
NO_IDENTIFICADO ***	56
TOTAL	185



Nota: La información del tipo de vehículo corresponde al primer vehículo que ha sido registrado en la matriz de reportes(Tipo de vehiculo 1).

*Los tipos de vehículos se clasifican según la Norma Técnica de INEN: NTE INEN 2656

** Especial incluye: casa rodante, porta valores, barredor, estación médica móvil, esparcidor de asfalto, sanitario, tractor, otra clase.

*** Representa a vehículos que se presume no se pudieron identificar o se dieron a la fuga.

Fuente: DNCTSV, CTE, EMOV - Cuenca, Gobierno Autónomo Descentralizado Municipal de Loja, Agencia Metropolitana de Tránsito - Quito, Gobierno Autónomo Descentralizado de Manta, Municipio de Ambato, Autoridad de Tránsito Municipal de Guayaquil y Movidelnor.

Elaboración: ANT, DEP; Quito, 29/05/2018

FALLECIDOS EN SITIO SEGÚN TIPO DE INVOLUCRADO, EDAD Y GÉNERO A NIVEL NACIONAL- ABRIL 2018

Rangos de edad (años)	Involucrado								
	Conductor			Pasajero			Peatón		
	Femenino	Masculino	No Determinado*	Femenino	Masculino	No Determinado*	Femenino	Masculino	No Determinado*
0-4	0	0	0	1	3	0	0	3	0
5-9	0	0	0	0	0	0	1	2	0
10-14	0	0	0	0	0	0	0	0	0
15-19	0	1	0	2	0	0	0	0	0
20-24	1	18	0	0	0	0	0	0	0
25-29	0	17	0	0	2	0	0	3	0
30-34	0	7	0	0	0	0	0	0	0
35-39	0	12	0	0	0	0	0	1	0
40-44	1	4	0	0	1	0	0	3	0
45-49	0	4	0	0	0	0	0	4	0
50-54	0	1	0	2	0	0	0	0	0
55-59	0	3	0	1	2	0	1	1	0
60-64	0	2	0	0	3	0	0	1	0
65-69	0	0	0	0	1	0	0	3	0
70-74	0	0	0	0	0	0	0	0	0
75-79	0	0	0	0	0	0	1	1	0
80-84	0	2	0	0	0	0	0	1	0
85-89	0	1	0	0	0	0	0	0	0
90+	0	0	0	0	0	0	0	0	0
No Determinado*	0	13	51	0	1	0	0	1	1
Total General	2	85	51	6	13	0	3	24	1
		138			19			28	

Rangos de edad (años)	Total Femenino	Total Masculino	Total No Determinado*	Total General
0-4	1	6	0	7
5-9	1	2	0	3
10-14	0	0	0	0
15-19	2	1	0	3
20-24	1	18	0	19
25-29	0	22	0	22
30-34	0	7	0	7
35-39	0	13	0	13
40-44	1	8	0	9
45-49	0	8	0	8
50-54	2	1	0	3
55-59	2	6	0	8
60-64	0	6	0	6
65-69	0	4	0	4
70-74	0	0	0	0
75-79	1	1	0	2
80-84	0	3	0	3
85-89	0	1	0	1
90+	0	0	0	0
No Determinado*	0	15	52	67
Total General	11	122	52	185

Nota: La información de edad de la persona corresponde al primer registro que se dispone en la matriz de reportes (Edad 1).

* Representa a personas que no se pudieron identificar en el lugar del siniestro.

Fuente: DNCTSV, CTE, EMOV - Cuenca, Gobierno Autónomo Descentralizado Municipal de Loja, Agencia Metropolitana de Tránsito - Quito, Gobierno Autónomo Descentralizado de Manta, Municipio de Ambato, Autoridad de Tránsito Municipal de Guayaquil y Movidelnor.

Elaboración: ANT, DEP; Quito, 29/05/2018

FALLECIDOS EN SINIESTROS DE TRÁNSITO SEGÚN CANTONES- ABRIL 2018

AZUAY	CUENCA	5
	GUALACEO	1
	AZUAY	6
CAÑAR	AZOGUES	1
	BIBLIAN	1
	CAÑAR	2
CARCHI	MONTUFAR	1
	CARCHI	1
CHIMBORAZO	RIOBAMBA	7
	CHIMBORAZO	7
COTOPAXI	LA MANA	1
	LATACUNGA	7
	PUJILI	2
	SALCEDO	3
	COTOPAXI	13
EL ORO	ARENILLAS	1
	EL GUABO	2
	MACHALA	1
	PASAJE	1
	PIÑAS	2
	SANTA ROSA	2
	EL ORO	9
ESMERALDAS	ATACAMES	2
	ESMERALDAS	1
	RIOVERDE	1
	ESMERALDAS	4
GALAPAGOS	SANTA CRUZ	1
	GALAPAGOS	1
GUAYAS	BALAO	3
	COLIMES	1
	DAULE	7
	EL TRIUNFO	5
	GENERAL ANTONIO ELIZALDE - BUCAY	2
	GUAYAQUIL	13
	ISIDRO AYORA	1
	MILAGRO	1
	NARANJAL	4
	NARANJITO	1
	PEDRO CARBO	1
	SANTA LUCIA	1
	SIMON BOLIVAR	1

	YAGUACHI	4
	GUAYAS	45
IMBABURA	IBARRA	2
	OTAVALO	2
	IMBABURA	4
LOJA	GONZANAMA	1
	LOJA	1
	MACARA	1
	ZAPOTILLO	1
	LOJA	4
LOS RIOS	BABAHOYO	3
	BUENA FE	2
	PUEBLOVIEJO	2
	QUEVEDO	2
	LOS RIOS	9
MANABI	BOLIVAR	1
	EL CARMEN	2
	MANTA	1
	MONTECRISTI	2
	OLMEDO	3
	PAJAN	1
	PORTOVIEJO	2
	TOSAGUA	1
	MANABI	13
	MORONA SANTIAGO	MORONA
MORONA SANTIAGO		1
NAPO	TENA	3
	NAPO	3
ORELLANA	LA JOYA DE LOS SACHAS	2
	LORETO	1
	ORELLANA	3
	ORELLANA	6
PASTAZA	PASTAZA	2
	PASTAZA	2
PICHINCHA	CAYAMBE	2
	MEJIA	7
	QUITO	24
	PICHINCHA	33
SANTA ELENA	SANTA ELENA	2
	SANTA ELENA	2
SANTO DOMINGO DE LOS TSÁCHILAS	SANTO DOMINGO DE LOS COLORADOS	7
	SANTO DOMINGO DE LOS TSÁCHILAS	7
SUCUMBIOS	PUTUMAYO	1
	SUCUMBIOS	1
TUNGURAHUA	AMBATO	6
	BAÑOS DE AGUA SANTA	2
	QUERO	2
	TUNGURAHUA	10
ZAMORA CHINCHIPE	EL PANGUI	1
	YANTZAZA	1
	ZAMORA CHINCHIPE	2
TOTAL		185

Fuente: DNCTSV, CTE, EMOV - Cuenca, Gobierno Autónomo Descentralizado Municipal de Loja, Agencia Metropolitana de Tránsito - Quito, Gobierno Autónomo Descentralizado de Manta, Municipio de Ambato, Autoridad de Tránsito Municipal de Guayaquil y MovideInor..

Elaboración: ANT, DEP; Quito, 29/05/2018