

























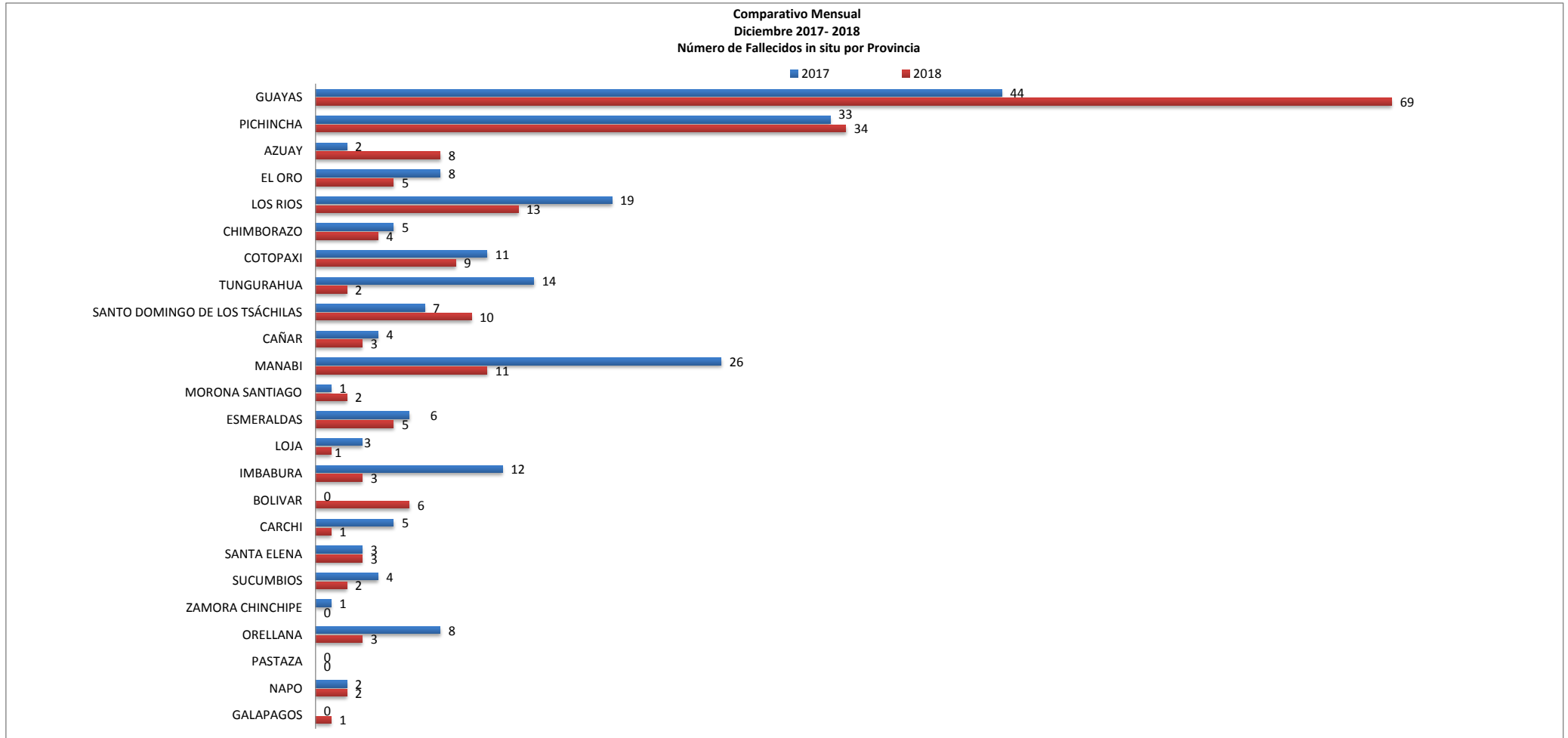


FALLECIDOS IN SITU POR PROVINCIA A NIVEL NACIONAL - DICIEMBRE 2018

PROVINCIAS	ENE	FEB	MAR	ABR	MAY	JUN	JUL	AGO	SEP	OCT	NOV	DIC	TOTAL A DICIEMBRE 2018	REPRESENTACIÓN	%
AZUAY	6	6	7	6	7	7	4	22	18	5	6	8	102		4,74
BOLIVAR	3	3	4	-	3	4	3	3	2	2	2	6	35		1,63
CAÑAR	8	2	5	2	6	5	6	8	6	3	0	3	54		2,51
CARCHI	-	4	1	1	5	3	3	2	2	0	0	1	22		1,02
COTOPAXI	8	5	4	13	13	10	10	4	12	9	4	9	101		4,70
CHIMBORAZO	6	2	2	7	5	4	8	6	12	5	11	4	72		3,35
EL ORO	3	4	8	9	4	6	5	3	17	9	2	5	75		3,49
ESMERALDAS	4	6	5	4	7	3	6	10	4	8	2	5	64		2,98
GUAYAS	47	41	42	45	40	31	38	50	40	38	30	69	511		23,76
IMBABURA	2	4	8	4	2	4	2	7	2	0	7	3	45		2,09
LOJA	2	1	1	4	2	6	1	4	4	7	1	1	34		1,58
LOS RIOS	9	28	19	9	11	11	16	20	12	27	22	13	197		9,16
MANABI	13	14	30	13	6	14	9	5	6	10	10	11	141		6,56
MORONA SANTIAGO	3	4	-	1	3	1	1	4	6	0	2	2	27		1,26
NAPO	6	1	-	3	2	-	-	1	0	1	4	2	20		0,93
PASTAZA	6	1	2	2	-	-	-	2	0	2	3	0	18		0,84
PICHINCHA	29	23	32	33	35	17	22	51	27	25	29	34	357		16,60
TUNGURAHUA	3	3	7	10	10	8	7	4	12	5	2	2	73		3,39
ZAMORA CHINCHIPE	-	-	-	2	2	1	-	3	0	2	1	0	11		0,51
GALAPAGOS	-	-	-	1	-	-	-	1	0	0	0	1	3		0,14
SUCUMBIOS	3	5	2	1	2	3	1	-	1	3	3	2	26		1,21
ORELLANA	8	1	2	6	2	2	1	2	0	5	3	3	35		1,63
SANTO DOMINGO DE LOS TSÁCHILAS	9	4	5	7	10	9	11	5	9	8	5	10	92		4,28
SANTA ELENA	2	5	4	2	5	5	2	2	2	1	3	3	36		1,67
TOTAL	180	167	190	185	182	154	156	219	194	175	152	197	2.151		100
%	8,37	7,76	8,83	8,60	8,46	7,16	7,25	10,18	9,02	8,14	7,07	9,2	100,00		

Fuente: DNCTSV, CTE, EMOV - Cuenca, Gobierno Autónomo Descentralizado Municipal de Loja, Agencia Metropolitana de Tránsito - Quito, Gobierno Autónomo Descentralizado de Manta, Municipio de Ambato, Autoridad de Tránsito Municipal de Guayaquil y Movidelnor, Municipio de Santo Domingo.

Elaboración: ANT, DEP; Quito, 15/01/2019



Fuente: DNCTSV, CTE, EMOV - Cuenca, Gobierno Autónomo Descentralizado Municipal de Loja, Agencia Metropolitana de Tránsito - Quito, Gobierno Autónomo Descentralizado de Manta, Municipio de Ambato, Autoridad de Tránsito Municipal de Guayaquil y Movidelnor, Municipio de Santo Domingo.

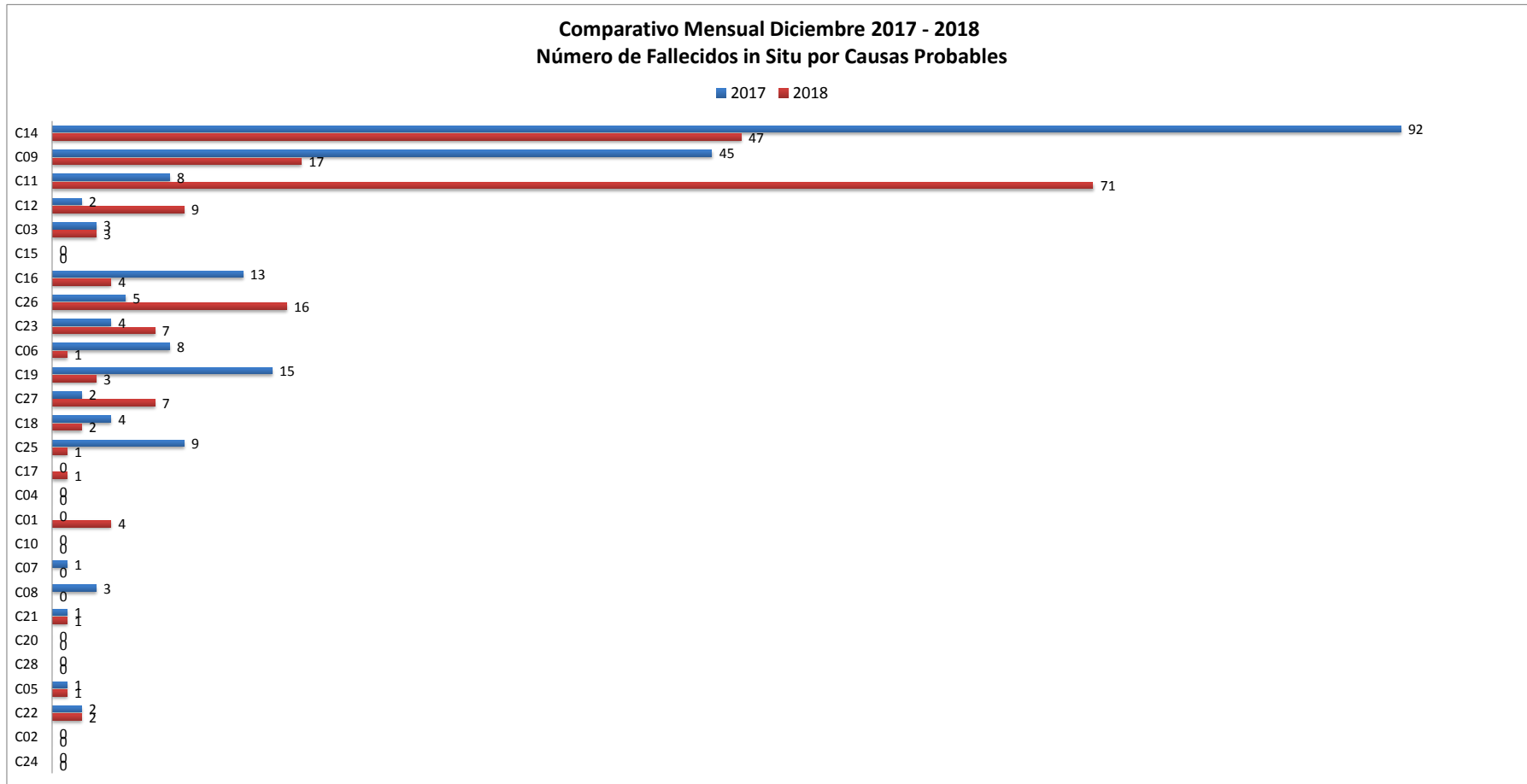
Elaboración: ANT, DEP; Quito, 15/01/2019

FALLECIDOS IN SITU POR CAUSAS PROBABLES A NIVEL NACIONAL- DICIEMBRE 2018

CÓDIGO	CAUSAS PROBABLES	ENE	FEB	MAR	ABR	MAY	JUN	JUL	AGO	SEP	OCT	NOV	DIC	TOTAL A DICIEMBRE 2018	%
C01	CASO FORTUITO O FUERZA MAYOR (EXPLOSIÓN DE NEUMÁTICO NUEVO, DERRUMBE, INUNDACIÓN, CAÍDA DE PUENTE, ÁRBOL, PRESENCIA INTEMPESTIVA E IMPREVISTA DE SEMOVIENTES EN LA VÍA, ETC.).	1	1	4	5	1	3	0	2	0	6	0	4	27	1,26
C02	PRESENCIA DE AGENTES EXTERNOS EN LA VÍA (AGUA, ACEITE, PIEDRA, LASTRE, ESCOMBROS, MADEROS, ETC.).	2	0	0	0	0	1	0	0	0	0	0	0	3	0,14
C03	CONducIR EN ESTADO DE SOMNOLENCIA O MALAS CONDICIONES FÍSICAS (SUEÑO, CANSANCIO Y FATIGA).	0	1	4	8	7	11	14	5	10	1	2	3	66	3,07
C04	DAÑOS MECÁNICOS PREVISIBLES.	0	0	0	0	0	1	0	0	1	1	2	0	5	0,23
C05	FALLA MECÁNICA EN LOS SISTEMAS Y/O NEUMÁTICOS (SISTEMA DE FRENOS, DIRECCIÓN, ELÉCTRÓNICO O MECÁNICO).	0	1	1	0	0	1	0	0	0	6	0	1	10	0,46
C06	CONducE BAJO LA INFLUENCIA DE ALCOHOL, SUSTANCIAS ESTUPEFACIENTES O PSICOTRÓPICAS Y/O MEDICAMENTOS.	11	8	7	14	10	5	6	3	5	3	3	1	76	3,53
C07	PEATÓN TRANSITA BAJO INFLUENCIA DE ALCOHOL, SUSTANCIAS ESTUPEFACIENTES O PSICOTRÓPICAS Y/O MEDICAMENTOS.	0	2	0	0	1	1	0	1	0	0	1	0	6	0,28
C08	PESO Y VOLUMEN-NO CUMPLIR CON LAS NORMAS DE SEGURIDAD NECESARIAS AL TRANSPORTAR CARGAS.	1	6	1	0	0	0	1	0	0	0	0	0	9	0,42
C09	CONducIR VEHÍCULO SUPERANDO LOS LÍMITES MÁXIMOS DE VELOCIDAD.	18	14	11	18	23	16	24	30	19	11	27	17	228	10,60
C10	CONDICIONES AMBIENTALES Y/O ATMOSFÉRICAS (NIEBLA, NEBLINA, GRANIZO, LLUVIA).	8	2	1	5	4	0	1	1	0	0	1	0	23	1,07
C11	NO MANTENER LA DISTANCIA PRUDENCIAL CON RESPECTO AL VEHÍCULO QUE LE ANTECEDE.	10	6	15	5	6	9	3	17	17	13	10	71	182	8,46
C12	NO GUARDAR LA DISTANCIA LATERAL MÍNIMA DE SEGURIDAD ENTRE VEHÍCULOS.	10	11	12	17	4	11	9	19	10	11	10	9	133	6,18
C14	CONducIR DESATENTO A LAS CONDICIONES DE TRÁNSITO (CELULAR, PANTALLAS DE VIDEO, COMIDA, MAQUILLAJE O CUALQUIER OTRO ELEMENTO DISTRACTOR).	54	76	76	74	77	51	65	101	94	78	68	47	861	40,03
C15	DEJAR O RECOGER PASAJEROS EN LUGARES NO PERMITIDOS.	12	1	11	6	10	8	3	12	9	0	0	0	72	3,35
C16	NO TRANSITAR POR LAS ACERAS O ZONAS DE SEGURIDAD DESTINADAS PARA EL EFECTO.	7	7	8	15	10	16	6	10	8	4	6	4	101	4,70
C17	BAJARSE O SUBIRSE DE VEHÍCULOS EN MOVIMIENTO SIN TOMAR LAS PRECAUCIONES DEBIDAS.	1	0	3	2	1	1	0	2	1	1	0	1	13	0,60
C18	CONducIR EN SENTIDO CONTRARIO A LA VÍA NORMAL DE CIRCULACIÓN.	9	1	4	2	3	1	5	1	2	4	1	2	35	1,63
C19	REALIZAR CAMBIO BRUSCO O INDEBIDO DE CARRIL.	12	18	9	4	6	4	4	5	3	24	13	3	105	4,88
C20	MAL ESTACIONADO- EL CONDUCTOR QUE DETENGA O ESTACIONE VEHÍCULOS EN SITIOS O ZONAS QUE ENTRAÑEN PELIGRO, TALES COMO ZONA DE SEGURIDAD, CURVAS, PUENTES, TÚNELES, PENDIENTES.	1	0	0	1	0	0	0	0	0	2	0	0	4	0,19
C21	MALAS CONDICIONES DE LA VÍA Y/O CONFIGURACIÓN. (ILUMINACIÓN Y DISEÑO).	2	0	3	1	3	2	0	0	0	0	0	1	12	0,56
C22	ADELANTAR O REBASAR A OTRO VEHÍCULO EN MOVIMIENTO EN ZONAS O SITIOS PELIGROSOS TALES COMO: CURVAS, PUENTES, TÚNELES, PENDIENTES, ETC.	0	0	1	0	0	0	0	0	0	0	0	2	3	0,14
C23	NO RESPETAR LAS SEÑALES REGLAMENTARIAS DE TRÁNSITO. (PARE, CEDA EL PASO, LUZ ROJA DEL SEMAFORO, ETC).	0	7	3	3	5	5	5	5	5	3	4	7	52	2,42
C24	NO RESPETAR LAS SEÑALES MANUALES DEL AGENTE DE TRÁNSITO.	0	0		0	0	0	0	0	0	0	0	0	0	0,00
C25	NO CEDER EL DERECHO DE VÍA O PREFERENCIA DE PASO A VEHÍCULOS.	0	1	4	2	6	2	6	2	1	0	0	1	25	1,16
C26	NO CEDER EL DERECHO DE VÍA O PREFERENCIA DE PASO AL PEATÓN.	11	1	2	1	0	1	1	0	7	4	1	16	45	2,09
C27	PEATÓN QUE CRUZA LA CALZADA SIN RESPETAR LA SENALIZACION EXISTENTE (SEMAFOROS O SENALES MANUALES).	1	3	3	2	5	4	3	3	2	3	1	7	37	1,72
C28	DISPOSITIVO REGULADOR DE TRÁNSITO EN MAL ESTADO DE FUNCIONAMIENTO (SEMAFORO).	9	0	7	0	0	0	0	0	0	0	2	0	18	0,84
TOTAL		180	167	190	185	182	154	156	219	194	175	152	197	2.151	100,00

Fuente: DNCTSV, CTE, EMOV - Cuenca, Gobierno Autónomo Descentralizado Municipal de Loja, Agencia Metropolitana de Tránsito - Quito, Gobierno Autónomo Descentralizado de Manta, Municipio de Ambato, Autoridad de Tránsito Municipal de Guayaquil y Movidelnor, Municipio de Santo Domingo.

Elaboración: ANT, DEP; Quito, 15/01/2019



Fuente: DNCTSV, CTE, EMOV - Cuenca, Gobierno Autónomo Descentralizado Municipal de Loja, Agencia Metropolitana de Tránsito - Quito, Gobierno Autónomo Descentralizado de Manta, Municipio de Ambato, Autoridad de Tránsito Municipal de Guayaquil y Movidelnor, Municipio de Santo Domingo.

Elaboración: ANT, DEP; Quito, 15/01/2019

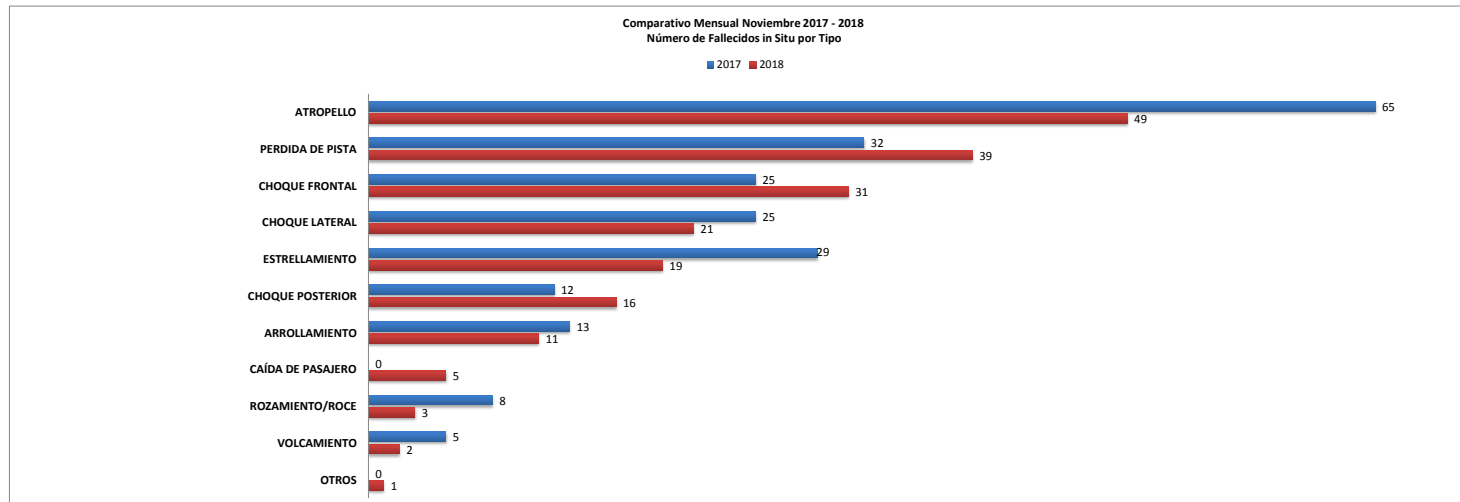
DIRECCIÓN DE ESTUDIOS Y PROYECTOS

FALLECIDOS IN SITU POR TIPO A NIVEL NACIONAL - DICIEMBRE 2018

TIPO	ENE	FEB	MAR	ABR	MAY	JUN	JUL	AGO	SEP	OCT	NOV	DIC	TOTAL A DICIEMBRE 2018	%
ATROPELLO	46	36	39	42	51	50	39	48	57	35	27	49	519	24,13
CHOQUE FRONTAL	30	32	27	17	35	8	22	28	18	48	16	31	312	14,50
PERDIDA DE PISTA	22	15	42	34	31	31	32	64	63	31	39	39	443	20,60
CHOQUE LATERAL	17	33	19	27	19	28	19	21	23	24	16	21	267	12,41
ESTRELLAMIENTO	19	12	19	22	16	10	14	19	11	10	22	19	193	8,97
CHOQUE POSTERIOR	9	14	17	12	5	12	3	12	6	10	14	16	130	6,04
VOLCAMIENTO	4	4	7	5	6	3	9	8	2	6	8	2	64	2,98
ARROLLAMIENTO	13	11	9	12	12	8	6	12	8	8	6	11	116	5,39
OTROS	3	6	5	9	4	2	5	1	3	1	-	1	40	1,86
ROZAMIENTO/ROCE	12	2	3	4	1	2	3	4	2	1	-	3	37	1,72
CAÍDA DE PASAJERO	4	1	2	1	2	-	1	1	1	1	4	5	23	1,07
COLISIÓN	1	1	1	-	-	-	3	1	-	-	-	-	7	0,33
TOTAL	180	167	190	185	182	154	156	219	194	175	152	197	2.151	100
%	8,37	7,76	8,83	8,60	8,46	7,16	7,3	10,18	9,02	8,14	7,07	9,2	100,00	

Fuente: DNGTSV, CTE, EMOV - Cuenca, Gobierno Autónomo Descentralizado Municipal de Loja, Agencia Metropolitana de Tránsito - Quito, Gobierno Autónomo Descentralizado de Maná, Municipio de Ambato, Autoridad de Tránsito Municipal de Guayaquil y Movidelnor, Municipio de Santo Domingo.

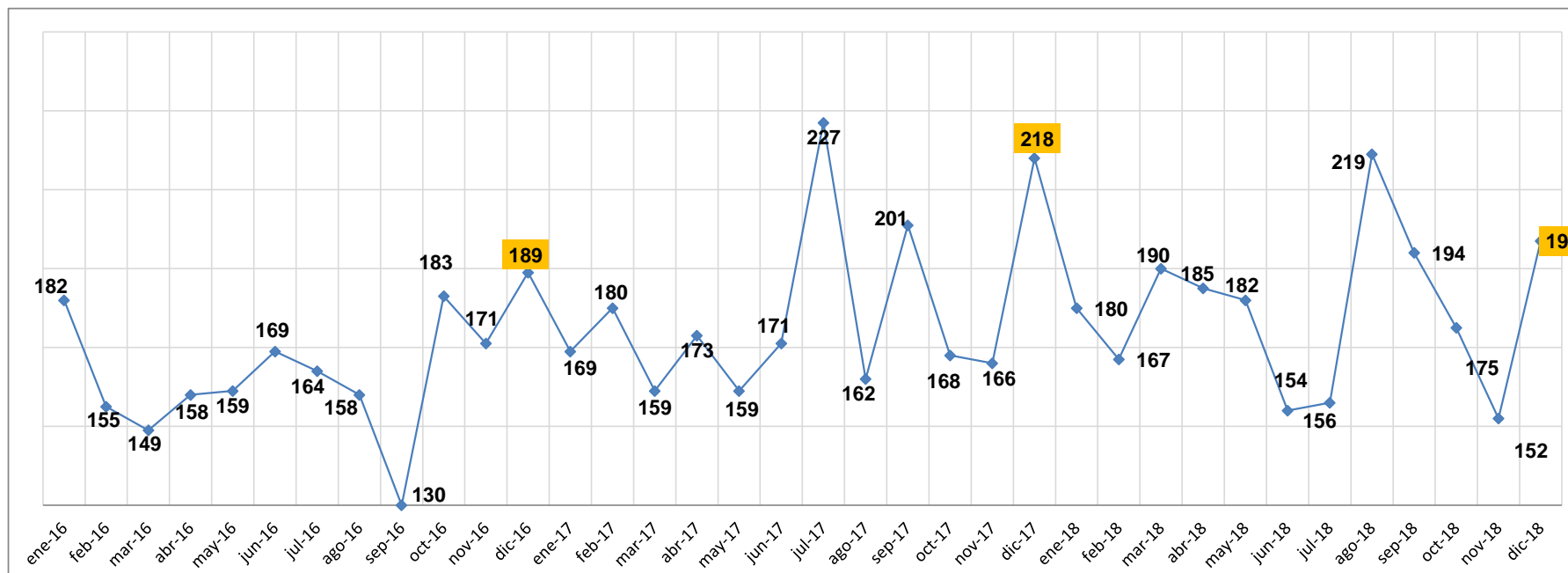
Elaboración: ANT, DEP, Quito, 14/12/2018



Fuente: DNGTSV, CTE, EMOV - Cuenca, Gobierno Autónomo Descentralizado Municipal de Loja, Agencia Metropolitana de Tránsito - Quito, Gobierno Autónomo Descentralizado de Maná, Municipio de Ambato, Autoridad de Tránsito Municipal de Guayaquil y Movidelnor, Municipio de Santo Domingo.

Elaboración: ANT, DEP, Quito, 14/12/2018

SERIE CRONOLÓGICA FALLECIDOS IN SITU EN SINIESTROS DE TRÁNSITO ENERO 2016- DICIEMBRE 2018



Fuente: DNCTSV, CTE, EMOV - Cuenca, Gobierno Autónomo Descentralizado Municipal de Loja, Agencia Metropolitana de Tránsito - Quito, Gobierno Autónomo Descentralizado de Manta, Municipio de Ambato, Autoridad de Tránsito Municipal de Guayaquil y Movidelnor, Municipio de Santo Domingo.

Elaboración: ANT, DEP; Quito, 15/01/2019

FALLECIDOS IN SITU SEGÚN DÍA Y HORA DE OCURRENCIA A NIVEL NACIONAL- DICIEMBRE 2018

RANGO HORA	LUNES	MARTES	MIÉRCOLES	JUEVES	VIERNES	SÁBADO	DOMINGO	TOTAL
00:00 A 00:59	0	0	0	2	0	2	5	9
01:00 A 01:59	1	0	1	1	0	2	5	10
02:00 A 02:59	2	1	0	0	0	2	7	12
03:00 A 03:59	2	0	0	0	1	1	2	6
04:00 A 04:59	2	1	0	2	0	3	4	12
05:00 A 05:59	0	1	0	1	1	3	5	11
06:00 A 06:59	4	0	1	1	0	0	0	6
07:00 A 07:59	1	1	0	2	0	3	0	7
08:00 A 08:59	0	0	0	1	0	0	0	1
09:00 A 09:59	0	2	1	0	4	3	1	11
10:00 A 10:59	1	0	1	0	0	2	1	5
11:00 A 11:59	0	0	1	0	0	2	2	5
12:00 A 12:59	2	2	2	1	0	2	1	10
13:00 A 13:59	2	0	1	0	1	0	2	6
14:00 A 14:59	1	1	0	2	0	0	0	4
15:00 A 15:59	1	1	0	0	0	0	2	4
16:00 A 16:59	1	0	0	0	0	0	3	4
17:00 A 17:59	1	0	1	1	5	0	3	11
18:00 A 18:59	6	2	1	0	1	0	3	13
19:00 A 19:59	1	0	2	0	4	4	5	16
20:00 A 20:59	1	0	0	2	2	6	0	11
21:00 A 21:59	2	0	0	2	1	1	2	8
22:00 A 22:59	1	0	1	2	1	1	1	7
23:00 A 23:59	0	0	0	2	2	2	2	8
	32	12	13	22	23	39	56	197

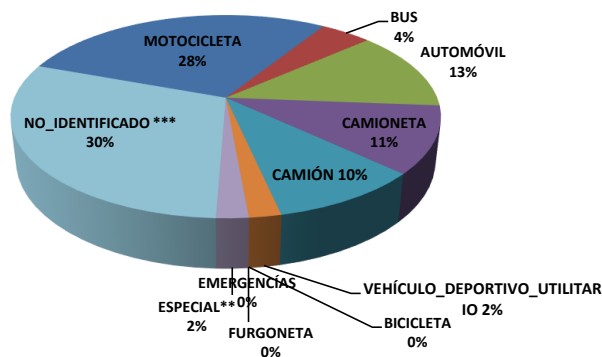
Fuente: DNCTSV, CTE, EMOV - Cuenca, Gobierno Autónomo Descentralizado Municipal de Loja, Agencia Metropolitana de Tránsito - Quito, Gobierno Autónomo Descentralizado de Manta, Municipio de Ambato, Autoridad de Tránsito Municipal de Guayaquil y Movidelnor, Municipio de Santo Domingo.

Elaboración: ANT, DEP; Quito, 15/01/2019

FALLECIDOS IN SITU POR TIPO DE VEHÍCULO EN SINIESTROS DE TRÁNSITO- DICIEMBRE 2018

TIPO DE VEHÍCULO	FALLECIDOS
MOTOCICLETA	56
BUS	9
AUTOMÓVIL	25
CAMIONETA	21
CAMIÓN	19
VEHÍCULO_DEPORTIVO_UTILITARIO	4
BICICLETA	0
FURGONETA	0
EMERGENCIAS	0
ESPECIAL**	4
NO_IDENTIFICADO ***	59
TOTAL	197

FALLECIDOS IN SITU POR TIPO DE VEHÍCULO DICIEMBRE 2018



Nota: La información del tipo de vehículo corresponde al primer vehículo que ha sido registrado en la matriz de reportes(Tipo de vehiculo 1).

*Los tipos de vehículos se clasifican según la Norma Técnica de INEN: NTE INEN 2656

** Especial incluye: casa rodante, porta valores, barredor, estación médica móvil, esparcidor de asfalto, sanitario, tractor, otra clase.

*** Representa a vehículos que se presume no se pudieron identificar o se dieron a la fuga.

Fuente: DNCTSV, CTE, EMOV - Cuenca, Gobierno Autónomo Descentralizado Municipal de Loja, Agencia Metropolitana de Tránsito - Quito, Gobierno Autónomo Descentralizado de Manta, Municipio de Ambato, Autoridad de Tránsito Municipal de Guayaquil y Movidelnor, Municipio de Santo Domingo.

Elaboración: ANT, DEP; Quito, 15/01/2019

FALLECIDOS IN SITU SEGÚN TIPO DE INVOLUCRADO, EDAD Y GÉNERO A NIVEL NACIONAL- DICIEMBRE 2018

Rangos de edad (años)	Involucrado								
	Conductor			Pasajero			Peatón		
	Femenino	Masculino	No Determinado*	Femenino	Masculino	No Determinado*	Femenino	Masculino	No Determinado*
0-4	0	2	0	0	0	0	1	2	0
5-9	0	0	0	0	0	0	0	1	0
10-14	0	0	0	0	1	0	0	0	0
15-19	0	3	0	1	1	0	1	1	0
20-24	0	9	0	0	0	0	0	1	0
25-29	0	11	0	1	0	0	0	1	0
30-34	1	12	0	0	5	0	0	2	0
35-39	0	7	0	0	0	0	0	0	0
40-44	0	9	0	0	1	0	0	1	0
45-49	0	3	0	0	0	0	0	0	0
50-54	0	5	0	0	2	0	0	1	0
55-59	0	3	0	0	0	0	0	0	0
60-64	0	5	0	0	0	0	0	1	0
65-69	1	0	0	0	0	0	0	0	0
70-74	0	0	0	0	0	0	0	0	0
75-79	0	0	0	0	0	0	0	0	0
80-84	0	0	0	0	0	0	1	0	0
85-89	0	2	0	0	0	0	0	0	0
90+	0	0	0	0	0	0	0	0	0
No Determinado*	1	35	48	0	0	0	0	4	10
Total General	3	106	48	2	10	0	3	15	10
		157			12			28	

Rangos de edad (años)	Total Femenino	Total Masculino	Total No Determinado*	Total General
0-4	1	4	0	5
5-9	0	1	0	1
10-14	0	1	0	1
15-19	2	5	0	7
20-24	0	10	0	10
25-29	1	12	0	13
30-34	1	19	0	20
35-39	0	7	0	7
40-44	0	11	0	11
45-49	0	3	0	3
50-54	0	8	0	8
55-59	0	3	0	3
60-64	0	6	0	6
65-69	1	0	0	1
70-74	0	0	0	0
75-79	0	0	0	0
80-84	1	0	0	1
85-89	0	2	0	2
90+	0	0	0	0
No Determinado*	1	39	58	98
Total General	8	131	58	197

Nota: La información de edad de la persona corresponde al primer registro que se dispone en la matriz de reportes (Edad 1).

* Representa a personas que no se pudieron identificar en el lugar del siniestro.

Fuente: DNCTSV, CTE, EMOV - Cuenca, Gobierno Autónomo Descentralizado Municipal de Loja, Agencia Metropolitana de Tránsito - Quito, Gobierno Autónomo Descentralizado de Manta, Municipio de Ambato, Autoridad de Tránsito Municipal de Guayaquil y Movielnor, Municipio de Santo Domingo.

Elaboración: ANT, DEP, Quito, 15/01/2019

FALLECIDOS IN SITU EN SINIESTROS DE TRÁNSITO SEGÚN CANTONES- DICIEMBRE 2018

AZUAY	CAMILO PONCE ENRIQUEZ	1
	CUENCA	3
	GIRON	1
	GUALACEO	1
	PAUTE	2
	AZUAY	8
BOLIVAR	ECHEANDIA	3
	GUARANDA	3
	BOLIVAR	6
CAÑAR	CAÑAR	3
	CAÑAR	3
CARCHI	SAN PEDRO DE HUACA	1
	CARCHI	1
CHIMBORAZO	COLTA	1
	GUANO	1
	PALLATANGA	1
	RIOBAMBA	1
	CHIMBORAZO	4
COTOPAXI	LA MANA	1
	LATACUNGA	5
	PUJILÍ	1
	SAQUISILÍ	2
	COTOPAXI	9
EL ORO	HUAQUILLAS	1
	MACHALA	2
	PIÑAS	2
	EL ORO	5
ESMERALDAS	ATACAMES	1
	ESMERALDAS	3
	QUININDE	1
	ESMERALDAS	5
GALAPAGOS	SANTA CRUZ	1
	GALAPAGOS	1
GUAYAS	ALFREDO BAQUERIZO MORENO (JUJAN)	2
	BALAO	5
	BALZAR	3
	COLIMES	1
	DAULE	5
	DURAN	4
	EL EMPALME	1
	EL TRIUNFO	3
	GUAYAQUIL	27
	MILAGRO	2
	NARANJAL	5
	NOBOL	1
	SAMBORONDON	1
	SIMON BOLIVAR	2
	URBINA JADO - SALITRE	1
	YAGUACHI	6
GUAYAS	69	
IMBABURA	IBARRA	2
	PIMAMPIRO	1
	IMBABURA	3
LOJA	CALVAS	1
	LOJA	1
LOS RIOS	BABAHOYO	2
	BUENA FE	6
	QUEVEDO	2
	VENTANAS	2
	VINCES	1
	LOS RIOS	13
	CHONE	1
	JIPIJAPA	2
	MANTA	2

MANABI	MONTECRISTI	2
	PICHINCHA	1
	PORTOVIEJO	2
	SANTA ANA	1
	MANABI	11
MORONA SANTIAGO	SUCUA	2
	MORONA SANTIAGO	2
NAPO	TENA	2
	NAPO	2
ORELLANA	LA JOYA DE LOS SACHAS	2
	LORETO	1
	ORELLANA	3
PASTAZA	PASTAZA	3
	PASTAZA	3
PICHINCHA	CAYAMBE	3
	MEJIA	3
	QUITO	26
	RUMIÑAHUI	2
	PICHINCHA	34
SANTA ELENA	LA LIBERTAD	1
	SALINAS	1
	SANTA ELENA	1
	SANTA ELENA	3
SANTO DOMINGO DE LOS TSÁCHILAS	LA CONCORDIA	2
	SANTO DOMINGO	8
	SANTO DOMINGO DE LOS TSÁCHILAS	10
TUNGURAHUA	PUTUMAYO	2
	SUCUMBIOS	2
TUNGURAHUA	AMBATO	2
	TUNGURAHUA	2
TOTAL		197

Fuente: DNCTSV, CTE, EMOV - Cuenca, Gobierno Autónomo Descentralizado Municipal de Loja, Agencia Metropolitana de Tránsito - Quito, Gobierno Autónomo Descentralizado de Manta, Municipio de Ambato, Autoridad de Tránsito Municipal de Guayaquil y Movidelnor, Municipio de Santo Domingo.

Elaboración: ANT, DEP; Quito, 15/01/2019