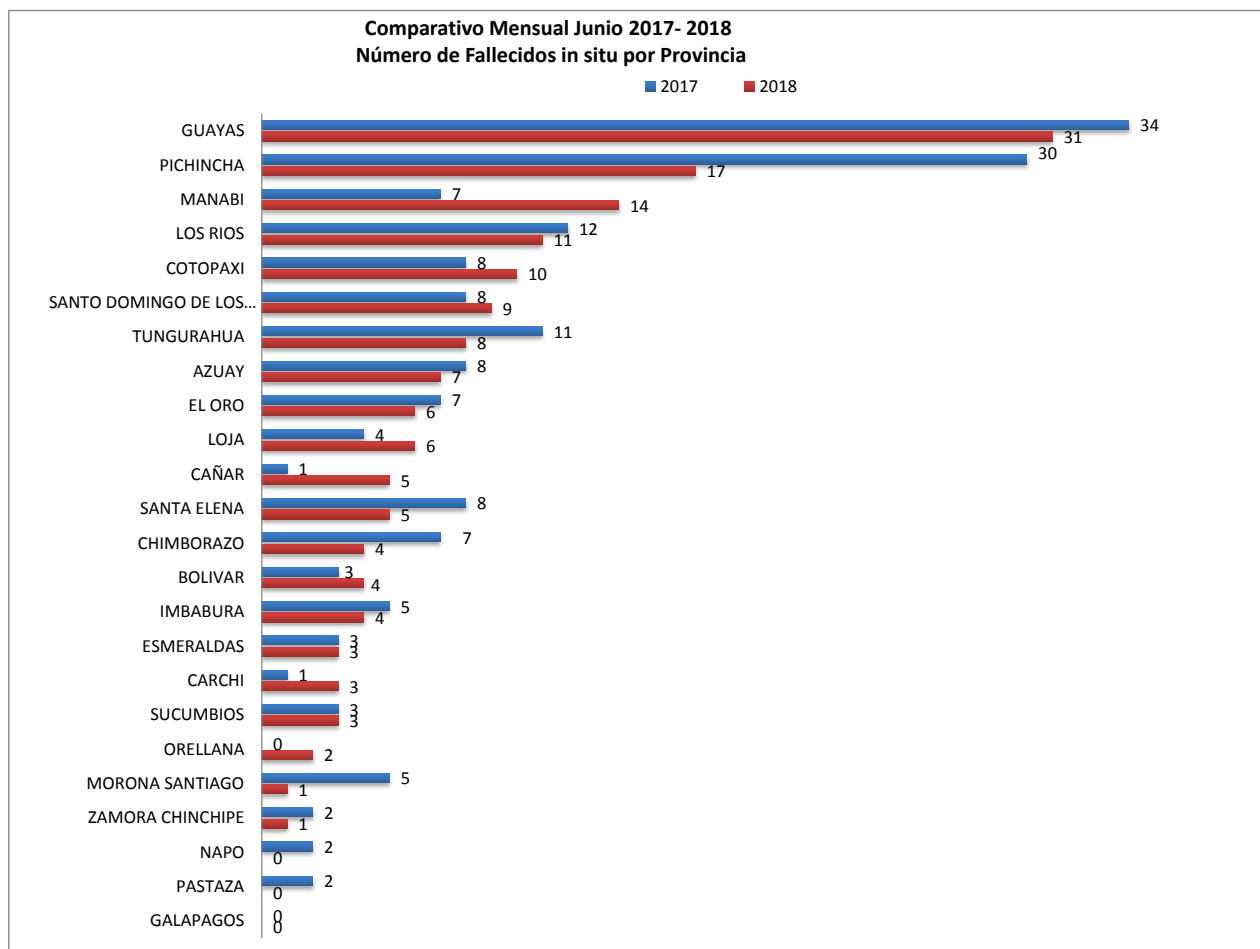


FALLECIDOS IN SITU POR PROVINCIA A NIVEL NACIONAL - JUNIO 2018

PROVINCIAS	ENE	FEB	MAR	ABR	MAY	JUN	TOTAL A JUNIO 2018	%
AZUAY	6	6	7	6	7	7	39	3,69
BOLIVAR	3	3	4	-	3	4	17	1,61
CAÑAR	8	2	5	2	6	5	28	2,65
CARCHI	-	4	1	1	5	3	14	1,32
COTOPAXI	8	5	4	13	13	10	53	5,01
CHIMBORAZO	6	2	2	7	5	4	26	2,46
EL ORO	3	4	8	9	4	6	34	3,21
ESMERALDAS	4	6	5	4	7	3	29	2,74
GUAYAS	47	41	42	45	40	31	246	23,25
IMBABURA	2	4	8	4	2	4	24	2,27
LOJA	2	1	1	4	2	6	16	1,51
MANABI	13	14	30	13	6	14	90	8,51
LOS RIOS	9	28	19	9	11	11	87	8,22
MORONA SANTIAGO	3	4	-	1	3	1	12	1,13
NAPO	6	1	-	3	2	-	12	1,13
PASTAZA	6	1	2	2	-	-	11	1,04
PICHINCHA	29	23	32	33	35	17	169	15,97
TUNGURAHUA	3	3	7	10	10	8	41	3,88
ZAMORA CHINCHIPE	-	-	-	2	2	1	5	0,47
GALAPAGOS	-	-	-	1	-	-	1	0,09
SUCUMBIOS	3	5	2	1	2	3	16	1,51
ORELLANA	8	1	2	6	2	2	21	1,98
SANTO DOMINGO DE LOS TSÁCHILAS	9	4	5	7	10	9	44	4,16
SANTA ELENA	2	5	4	2	5	5	23	2,17
TOTAL	180	167	190	185	182	154	1.058	100
%	17,01	15,78	17,96	17,49	17,20	14,56	100,00	

Fuente: DNCTSV, CTE, EMOV - Cuenca, Gobierno Autónomo Descentralizado Municipal de Loja, Agencia Metropolitana de Tránsito - Quito, Gobierno Autónomo Descentralizado de Manta, Municipio de Ambato, Autoridad de Tránsito Municipal de Guayaquil y Movidelnor.

Elaboración: ANT, DEP; Quito, 18/07/2018



Fuente: DNCTSV, CTE, EMOV - Cuenca, Gobierno Autónomo Descentralizado Municipal de Loja, Agencia Metropolitana de Tránsito - Quito, Gobierno Autónomo Descentralizado de Manta, Municipio de Ambato, Autoridad de Tránsito Municipal de Guayaquil y Movidelnor.

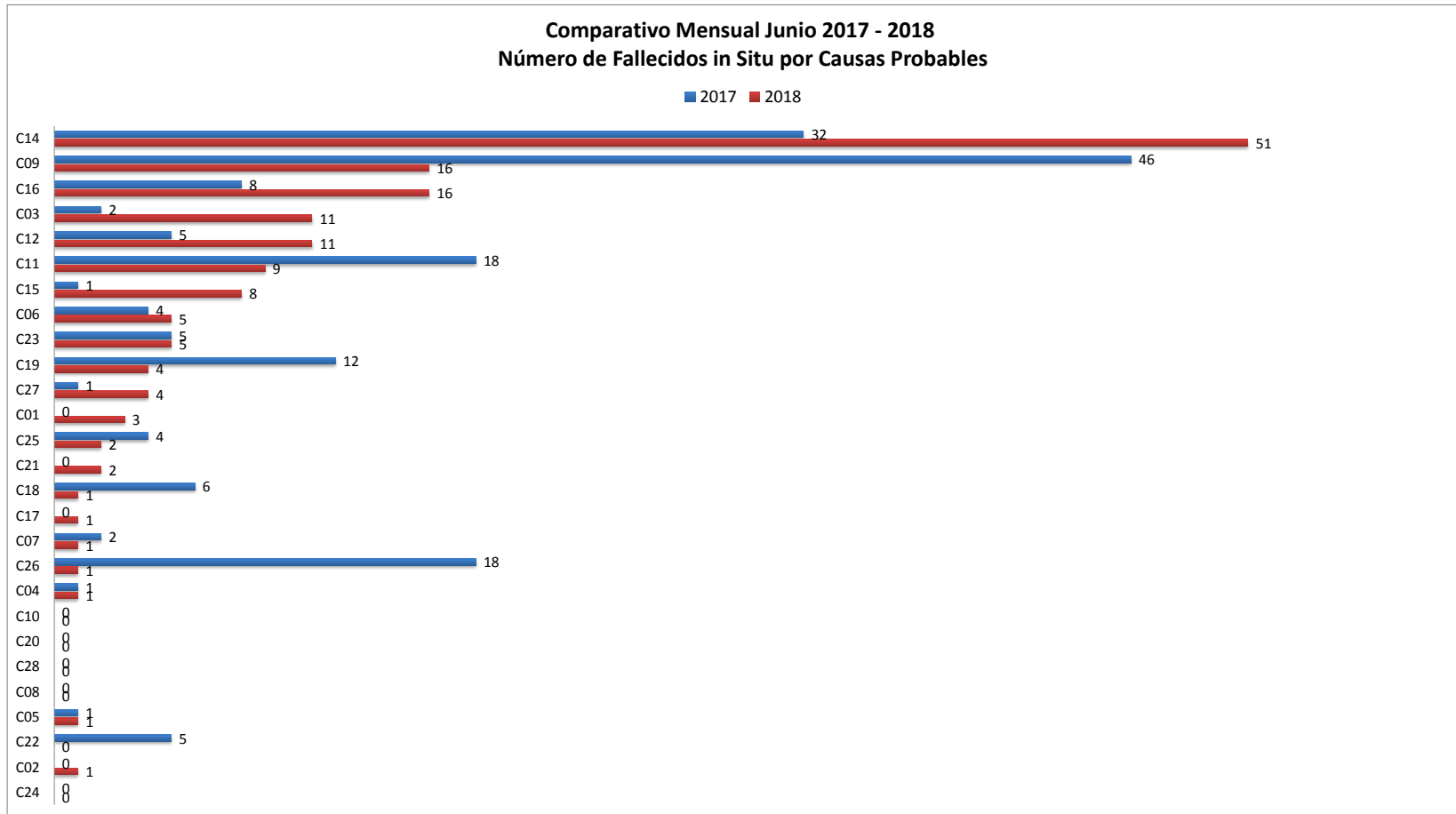
Elaboración: ANT, DEP; Quito, 18/07/2018

FALLECIDOS IN SITU POR CAUSAS PROBABLES A NIVEL NACIONAL- JUNIO 2018

CÓDIGO	CAUSAS PROBABLES	ENE	FEB	MAR	ABR	MAY	JUN	TOTAL A JUNIO 2018	%
C01	CASO FORTUITO O FUERZA MAYOR (EXPLOSIÓN DE NEUMÁTICO NUEVO, DERRUMBE, INUNDACIÓN, CAÍDA DE PUENTE, ÁRBOL, PRESENCIA INTEMPESTIVA E IMPREVISTA DE SEMOVIENTES EN LA VÍA, ETC.).	1	1	4	5	1	3	15	1,42
C02	PRESENCIA DE AGENTES EXTERNOS EN LA VÍA (AGUA, ACEITE, PIEDRA, LASTRE, ESCOMBROS, MADEROS, ETC.).	2	0	0	0	0	1	3	0,28
C03	CONducIR EN ESTADO DE SOMNOLENCIA O MALAS CONDICIONES FÍSICAS (SUEÑO, CANSANCIO Y FATIGA).	0	1	4	8	7	11	31	2,93
C04	DAÑOS MECÁNICOS PREVISIBLES.	0	0	0	0	0	1	1	0,09
C05	FALLA MECÁNICA EN LOS SISTEMAS Y/O NEUMÁTICOS (SISTEMA DE FRENOS, DIRECCIÓN, ELÉCTRÓNICO O MECÁNICO).	0	1	1	0	0	1	3	0,28
C06	CONDUCE BAJO LA INFLUENCIA DE ALCOHOL, SUSTANCIAS ESTUPEFACIENTES O PSICOTRÓPICAS Y/O MEDICAMENTOS.	11	8	7	14	10	5	55	5,20
C07	PEATÓN TRANSITA BAJO INFLUENCIA DE ALCOHOL, SUSTANCIAS ESTUPEFACIENTES O PSICOTRÓPICAS Y/O MEDICAMENTOS.	0	2	0	0	1	1	4	0,38
C08	PESO Y VOLUMEN-NO CUMPLIR CON LAS NORMAS DE SEGURIDAD NECESARIAS AL TRANSPORTAR CARGAS.	1	6	1	0	0	0	8	0,76
C09	CONducIR VEHÍCULO SUPERANDO LOS LÍMITES MÁXIMOS DE VELOCIDAD.	18	14	11	18	23	16	100	9,45
C10	CONDICIONES AMBIENTALES Y/O ATMOSFÉRICAS (NIEBLA, NEBLINA, GRANIZO, LLUVIA).	8	2	1	5	4	0	20	1,89
C11	NO MANTENER LA DISTANCIA PRUDENCIAL CON RESPECTO AL VEHÍCULO QUE LE ANTECEDE.	10	6	15	5	6	9	51	4,82
C12	NO GUARDAR LA DISTANCIA LATERAL MÍNIMA DE SEGURIDAD ENTRE VEHÍCULOS.	10	11	12	17	4	11	65	6,14
C14	CONducIR DESATENTO A LAS CONDICIONES DE TRÁNSITO (CELULAR, PANTALLAS DE VIDEO, COMIDA, MAQUILLAJE O CUALQUIER OTRO ELEMENTO DISTRACTOR).	54	76	76	74	77	51	408	38,56
C15	DEJAR O RECOGER PASAJEROS EN LUGARES NO PERMITIDOS.	12	1	11	6	10	8	48	4,54
C16	NO TRANSITAR POR LAS ACERAS O ZONAS DE SEGURIDAD DESTINADAS PARA EL EFECTO.	7	7	8	15	10	16	63	5,95
C17	BAJARSE O SUBIRSE DE VEHÍCULOS EN MOVIMIENTO SIN TOMAR LAS PRECAUCIONES DEBIDAS.	1	0	3	2	1	1	8	0,76
C18	CONducIR EN SENTIDO CONTRARIO A LA VÍA NORMAL DE CIRCULACIÓN.	9	1	4	2	3	1	20	1,89
C19	REALIZAR CAMBIO BRUSCO O INDEBIDO DE CARRIL.	12	18	9	4	6	4	53	5,01
C20	MAL ESTACIONADO- EL CONDUCTOR QUE DETENGA O ESTACIONE VEHÍCULOS EN SITIOS O ZONAS QUE ENTRAÑEN PELIGRO, TALES COMO ZONA DE SEGURIDAD, CURVAS, PUENTES, TÚNELES, PENDIENTES.	1	0	0	1	0	0	2	0,19
C21	MALAS CONDICIONES DE LA VÍA Y/O CONFIGURACIÓN. (ILUMINACIÓN Y DISEÑO).	2	0	3	1	3	2	11	1,04
C22	ADELANTAR O REBASAR A OTRO VEHÍCULO EN MOVIMIENTO EN ZONAS O SITIOS PELIGROSOS TALES COMO: CURVAS, PUENTES, TÚNELES, PENDIENTES, ETC.	0	0	1	0	0	0	1	0,09
C23	NO RESPETAR LAS SEÑALES REGLAMENTARIAS DE TRÁNSITO. (PARE, CEDA EL PASO, LUZ ROJA DEL SEMAFORO, ETC).	0	7	3	3	5	5	23	2,17
C24	NO RESPETAR LAS SEÑALES MANUALES DEL AGENTE DE TRÁNSITO.	0	0		0	0	0	0	0,00
C25	NO CEDER EL DERECHO DE VÍA O PREFERENCIA DE PASO A VEHÍCULOS.	0	1	4	2	6	2	15	1,42
C26	NO CEDER EL DERECHO DE VÍA O PREFERENCIA DE PASO AL PEATÓN.	11	1	2	1	0	1	16	1,51
C27	PEATÓN QUE CRUZA LA CALZADA SIN RESPETAR LA SEÑALIZACIÓN EXISTENTE (SEMAFOS O SEÑALES MANUALES).	1	3	3	2	5	4	18	1,70
C28	DISPOSITIVO REGULADOR DE TRÁNSITO EN MAL ESTADO DE FUNCIONAMIENTO (SEMAFORO).	9	0	7	0	0	0	16	1,51
TOTAL		180	167	190	185	182	154	1.058	100,00

Fuente: DNCTSV, CTE, EMOV - Cuenca, Gobierno Autónomo Descentralizado Municipal de Loja, Agencia Metropolitana de Tránsito - Quito, Gobierno Autónomo Descentralizado de Manta, Municipio de Ambato, Autoridad de Tránsito Municipal de Guayaquil y Movidehor.

Elaboración: ANT, DEP; Quito, 18/07/2018



Fuente: DNCTSV, CTE, EMOV - Cuenca, Gobierno Autónomo Descentralizado Municipal de Loja, Agencia Metropolitana de Tránsito - Quito, Gobierno Autónomo Descentralizado de Manta, Municipio de Ambato, Autoridad de Tránsito Municipal de Guayaquil y Movidelhor.

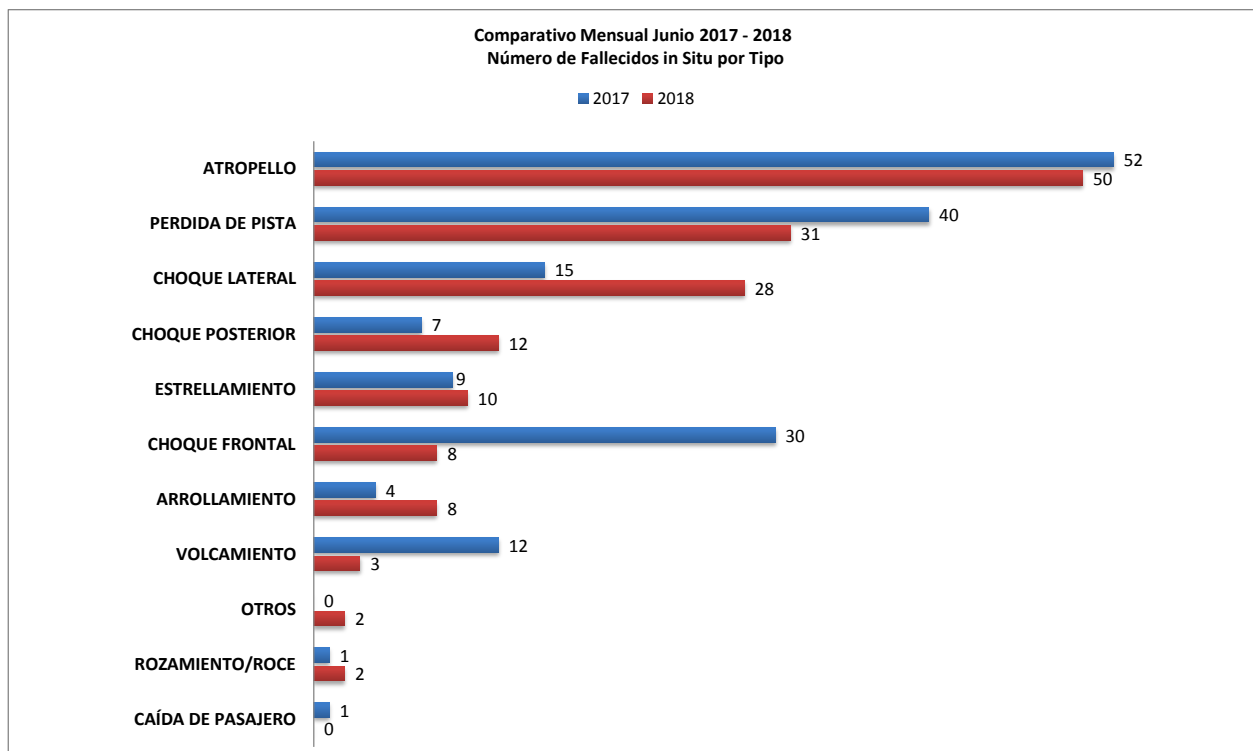
Elaboración: ANT, DEP; Quito, 18/07/2018

FALLECIDOS IN SITU POR TIPO A NIVEL NACIONAL - JUNIO 2018

TIPO	ENE	FEB	MAR	ABR	MAY	JUN	TOTAL A JUNIO 2018	%
ATROPELLO	46	36	39	42	51	50	264	24,95
CHOQUE FRONTAL	30	32	27	17	35	8	149	14,08
PERDIDA DE PISTA	22	15	42	34	31	31	175	16,54
CHOQUE LATERAL	17	33	19	27	19	28	143	13,52
ESTRELLAMIENTO	19	12	19	22	16	10	98	9,26
CHOQUE POSTERIOR	9	14	17	12	5	12	69	6,52
VOLCAMIENTO	4	4	7	5	6	3	29	2,74
ARROLLAMIENTO	13	11	9	12	12	8	65	6,14
OTROS	3	6	5	9	4	2	29	2,74
ROZAMIENTO/ROCE	12	2	3	4	1	2	24	2,27
CAÍDA DE PASAJERO	4	1	2	1	2	-	10	0,95
COLISIÓN	1	1	1	-	-	-	3	0,28
TOTAL	180	167	190	185	182	154	1.058	100
%	17,01	15,78	17,96	17,49	17,20	14,56	100,00	

Fuente: DNCTSV, CTE, EMOV - Cuenca, Gobierno Autónomo Descentralizado Municipal de Loja, Agencia Metropolitana de Tránsito - Quito, Gobierno Autónomo Descentralizado de Manta, Municipio de Ambato, Autoridad de Tránsito Municipal de Guayaquil y Movidelnor.

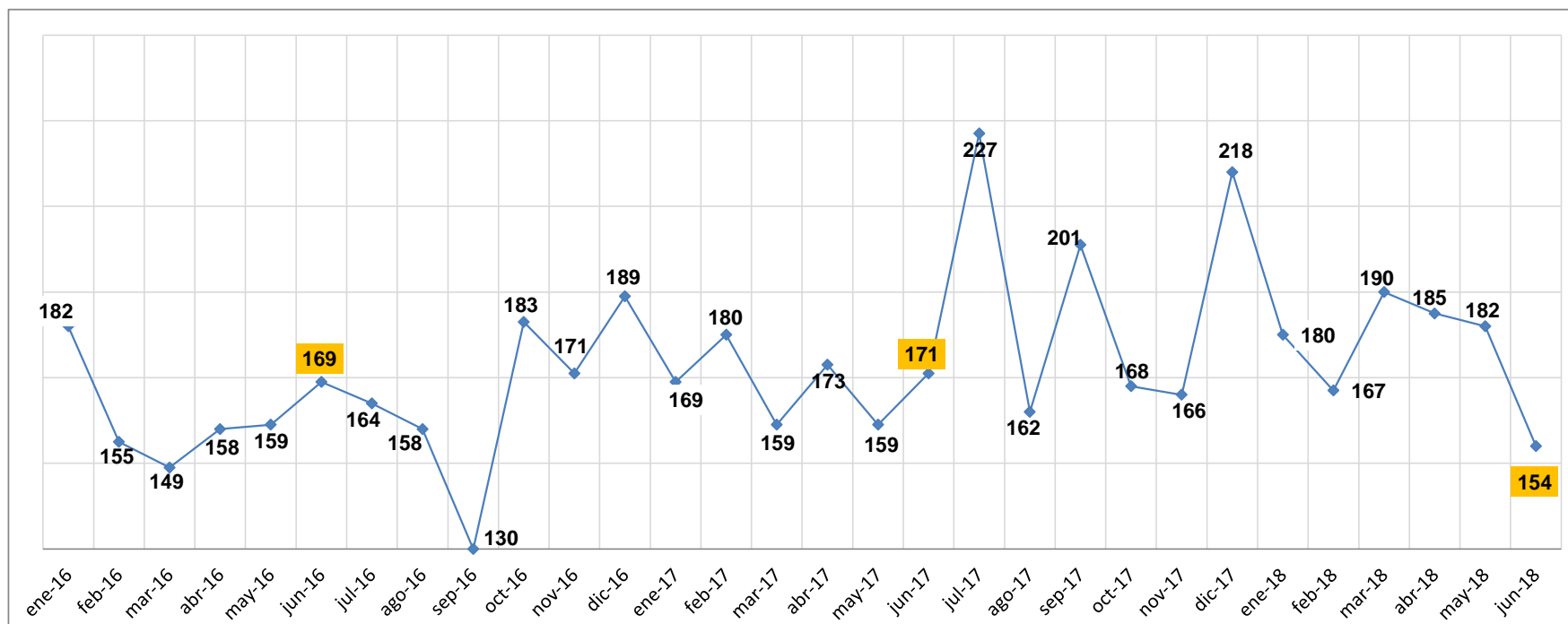
Elaboración: ANT, DEP; Quito, 18/07/2018



Fuente: DNCTSV, CTE, EMOV - Cuenca, Gobierno Autónomo Descentralizado Municipal de Loja, Agencia Metropolitana de Tránsito - Quito, Gobierno Autónomo Descentralizado de Manta, Municipio de Ambato, Autoridad de Tránsito Municipal de Guayaquil y Movidelnor.

Elaboración: ANT, DEP; Quito, 18/07/2018

SERIE CRONOLÓGICA FALLECIDOS IN SITU EN SINIESTROS DE TRÁNSITO ENERO 2016- JUNIO 2018



Fuente: DNCTSV, CTE, EMOV - Cuenca, Gobierno Autónomo Descentralizado Municipal de Loja, Agencia Metropolitana de Tránsito - Quito, Gobierno Autónomo Descentralizado de Manta, Municipio de Ambato, Autoridad de Tránsito Municipal de Guayaquil y Movidelnor.

Elaboración: ANT, DEP; Quito, 18/07/2018

FALLECIDOS IN SITU SEGÚN DÍA Y HORA DE OCURRENCIA A NIVEL NACIONAL- JUNIO 2018

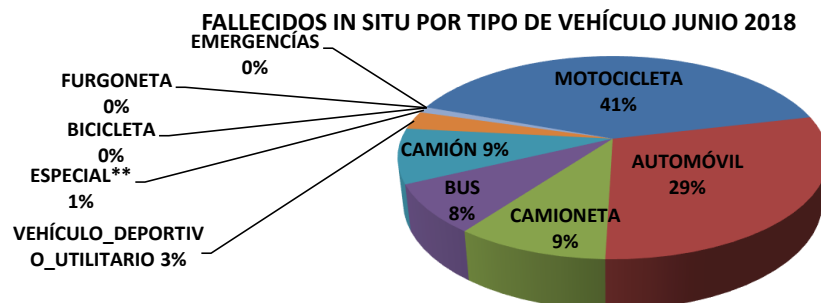
RANGO HORA	LUNES	MARTES	MIÉRCOLES	JUEVES	VIERNES	SÁBADO	DOMINGO	TOTAL
00:00 A 00:59	1	0	1	0	1	4	2	9
01:00 A 01:59	1	0	0	0	1	1	1	4
02:00 A 02:59	0	0	0	0	0	3	1	4
03:00 A 03:59	0	0	0	1	1	1	0	3
04:00 A 04:59	0	1	2	0	2	5	1	11
05:00 A 05:59	1	0	1	3	1	1	6	13
06:00 A 06:59	0	1	1	1	1	1	1	6
07:00 A 07:59	1	1	1	2	1	0	0	6
08:00 A 08:59	0	1	1	1	1	1	2	7
09:00 A 09:59	0	2	2	0	0	0	1	5
10:00 A 10:59	1	0	1	1	1	1	0	5
11:00 A 11:59	2	0	1	0	2	1	1	7
12:00 A 12:59	1	1	1	0	0	1	0	4
13:00 A 13:59	0	0	0	1	0	1	1	3
14:00 A 14:59	1	0	1	1	2	1	0	6
15:00 A 15:59	0	1	2	0	0	0	1	4
16:00 A 16:59	0	1	3	1	1	0	1	7
17:00 A 17:59	0	1	0	0	0	1	1	3
18:00 A 18:59	0	0	1	0	1	3	1	6
19:00 A 19:59	0	1	1	0	3	5	0	10
20:00 A 20:59	0	1	1	0	4	1	1	8
21:00 A 21:59	0	0	3	0	2	0	3	8
22:00 A 22:59	2	1	0	3	1	4	2	13
23:00 A 23:59	0	0	0	1	0	1	0	2
	11	13	24	16	26	37	27	154

Fuente: DNCTSV, CTE, EMOV - Cuenca, Gobierno Autónomo Descentralizado Municipal de Loja, Agencia Metropolitana de Tránsito - Quito, Gobierno Autónomo Descentralizado de Manta, Municipio de Ambato, Autoridad de Tránsito Municipal de Guayaquil y Movidelnor.

Elaboración: ANT, DEP; Quito, 18/07/2018

FALLECIDOS IN SITU POR TIPO DE VEHÍCULO EN SINIESTROS DE TRÁNSITO- JUNIO 2018

TIPO DE VEHÍCULO	FALLECIDOS
MOTOCICLETA	42
AUTOMÓVIL	30
CAMIONETA	10
BUS	8
CAMIÓN	9
VEHÍCULO_DEPORTIVO_UTILITARIO	3
ESPECIAL**	1
BICICLETA	0
FURGONETA	0
EMERGENCIAS	0
NO_IDENTIFICADO ***	51
TOTAL	154



Nota: La información del tipo de vehículo corresponde al primer vehículo que ha sido registrado en la matriz de reportes(Tipo de vehiculo 1).

*Los tipos de vehículos se clasifican según la Norma Técnica de INEN: NTE INEN 2656

** Especial incluye: casa rodante, porta valores, barredor, estación médica móvil, esparcidor de asfalto, sanitario, tractor, otra clase.

*** Representa a vehículos que se presume no se pudieron identificar o se dieron a la fuga.

Fuente: DNCTSV, CTE, EMOV - Cuenca, Gobierno Autónomo Descentralizado Municipal de Loja, Agencia Metropolitana de Tránsito - Quito, Gobierno Autónomo Descentralizado de Manta, Municipio de Ambato, Autoridad de Tránsito Municipal de Guayaquil y Movidelnor.

Elaboración: ANT, DEP; Quito, 18/07/2018

FALLECIDOS IN SITU SEGÚN TIPO DE INVOLUCRADO, EDAD Y GÉNERO A NIVEL NACIONAL- JUNIO 2018

Rangos de edad (años)	Involucrado								
	Conductor			Pasajero			Peatón		
	Femenino	Masculino	No Determinado*	Femenino	Masculino	No Determinado*	Femenino	Masculino	No Determinado*
0-4	0	1	0	0	0	0	0	2	0
5-9	0	0	0	1	0	0	0	0	0
10-14	0	0	0	1	1	0	0	1	0
15-19	0	3	0	0	0	0	0	2	0
20-24	0	12	0	0	1	0	0	4	0
25-29	2	12	0	1	0	0	0	2	0
30-34	1	11	0	0	0	0	0	2	0
35-39	0	3	0	0	0	0	0	1	0
40-44	0	5	0	0	0	0	0	0	0
45-49	0	1	0	0	3	0	0	2	0
50-54	0	3	0	1	1	0	1	0	0
55-59	0	2	0	0	0	0	0	0	0
60-64	0	6	0	0	0	0	0	1	0
65-69	0	0	0	0	2	0	0	0	0
70-74	0	1	0	0	0	0	1	1	0
75-79	0	0	0	0	0	0	1	0	0
80-84	0	0	0	0	0	0	0	2	0
85-89	0	0	0	0	0	0	0	1	0
90+	0	0	0	0	0	0	0	1	0
No Determinado*	0	6	46	0	0	1	1	0	0
Total General	3	66	46	4	8	1	4	22	0
		115			13			26	

Rangos de edad (años)	Total Femenino	Total Masculino	Total No Determinado*	Total General
0-4	0	3	0	3
5-9	1	0	0	1
10-14	1	2	0	3
15-19	0	5	0	5
20-24	0	17	0	17
25-29	3	14	0	17
30-34	1	13	0	14
35-39	0	4	0	4
40-44	0	5	0	5
45-49	0	6	0	6
50-54	2	4	0	6
55-59	0	2	0	2
60-64	0	7	0	7
65-69	0	2	0	2
70-74	1	2	0	3
75-79	1	0	0	1
80-84	0	2	0	2
85-89	0	1	0	1
90+	0	1	0	1
No Determinado*	1	6	47	54
Total General	11	96	47	154

Nota: La información de edad de la persona corresponde al primer registro que se dispone en la matriz de reportes (Edad 1).

* Representa a personas que no se pudieron identificar en el lugar del siniestro.

Fuente: DNCTSV, CTE, EMOV - Cuenca, Gobierno Autónomo Descentralizado Municipal de Loja, Agencia Metropolitana de Tránsito - Quito, Gobierno Autónomo Descentralizado de Manta, Municipio de Ambato, Autoridad de Tránsito Municipal de Guayaquil y Movidelnor.

Elaboración: ANT, DEP; Quito, 18/07/2018

FALLECIDOS IN SITU EN SINIESTROS DE TRÁNSITO SEGÚN CANTONES- JUNIO 2018

AZUAY	CUENCA	3
	GUALACEO	1
	PAUTE	3
	AZUAY	7
BOLIVAR	GUARANDA	2
	LAS NAVES	1
	SAN MIGUEL	1
	BOLIVAR	4
CAÑAR	AZOGUES	2
	LA TRONCAL	1
	SUSCAL	2
	CAÑAR	5
CARCHI	BOLIVAR	1
	TULCAN	2
	CARCHI	3
CHIMBORAZO	RIOBAMBA	4
	CHIMBORAZO	4
COTOPAXI	LATACUNGA	8
	PUJILI	1
	SALCEDO	1
	COTOPAXI	10
EL ORO	ARENILLAS	1
	ATAHUALPA	1
	EL GUABO	3
	PASAJE	1
	EL ORO	6
ESMERALDAS	ESMERALDAS	1
	QUININDE	2
	ESMERALDAS	3
GUAYAS	DAULE	1
	DURAN	2
	EL TRIUNFO	1
	GENERAL ANTONIO ELIZALDE - BUCAY	1
	GUAYAQUIL	14
	MILAGRO	1
	NARANJAL	3
	NARANJITO	2
	NOBOL	1
	PLAYAS - GRAL VILLAMIL	1
	SAMBORONDON	4
	GUAYAS	31
IMBABURA	ANTONIO ANTE	1
	IBARRA	1
	OTAVALO	1
	SAN MIGUEL DE URCUQUI	1
	IMBABURA	4
LOJA	CALVAS	1
	CATAMAYO	1
	LOJA	4
	LOJA	6

LOS RIOS	BABAHOYO	2
	BUENA FE	4
	MONTALVO	1
	PUEBLOVIEJO	1
	VALENCIA	1
	VENTANAS	2
	LOS RIOS	11
MANABI	24 DE MAYO	1
	CHONE	2
	JIPIJAPA	2
	JUNIN	1
	MANTA	4
	OLMEDO	1
	PORTOVIEJO	2
	SUCRE	1
	MANABI	14
MORONA SANTIAGO	PALORA	1
	MORONA SANTIAGO	1
ORELLANA	LORETO	1
	ORELLANA	1
	ORELLANA	2
PICHINCHA	CAYAMBE	3
	MEJIA	3
	QUITO	11
	PICHINCHA	17
SANTA ELENA	SALINAS	1
	SANTA ELENA	4
	SANTA ELENA	5
SANTO DOMINGO DE LOS TSÁCHILAS	LA CONCORDIA	1
	SANTO DOMINGO DE LOS COLORADOS	8
	SANTO DOMINGO DE LOS TSÁCHILAS	9
SUCUMBIOS	LAGO AGRIO	2
	SHUSHUFINDI	1
	SUCUMBIOS	3
TUNGURAHUA	AMBATO	7
	BAÑOS DE AGUA SANTA	1
	TUNGURAHUA	8
ZAMORA CHINCHIPE	CENTINELA DEL CONDOR	1
	ZAMORA CHINCHIPE	1
TOTAL		154

Fuente: DNCTSV, CTE, EMOV - Cuenca, Gobierno Autónomo Descentralizado Municipal de Loja, Agencia Metropolitana de Tránsito - Quito, Gobierno Autónomo Descentralizado de Manta, Municipio de Ambato, Autoridad de Tránsito Municipal de Guayaquil y Movidelnor..

Elaboración: ANT, DEP; Quito, 18/07/2018